

# Generalno ispitivanje stavova birača u Crnoj Gori

Jun 2016



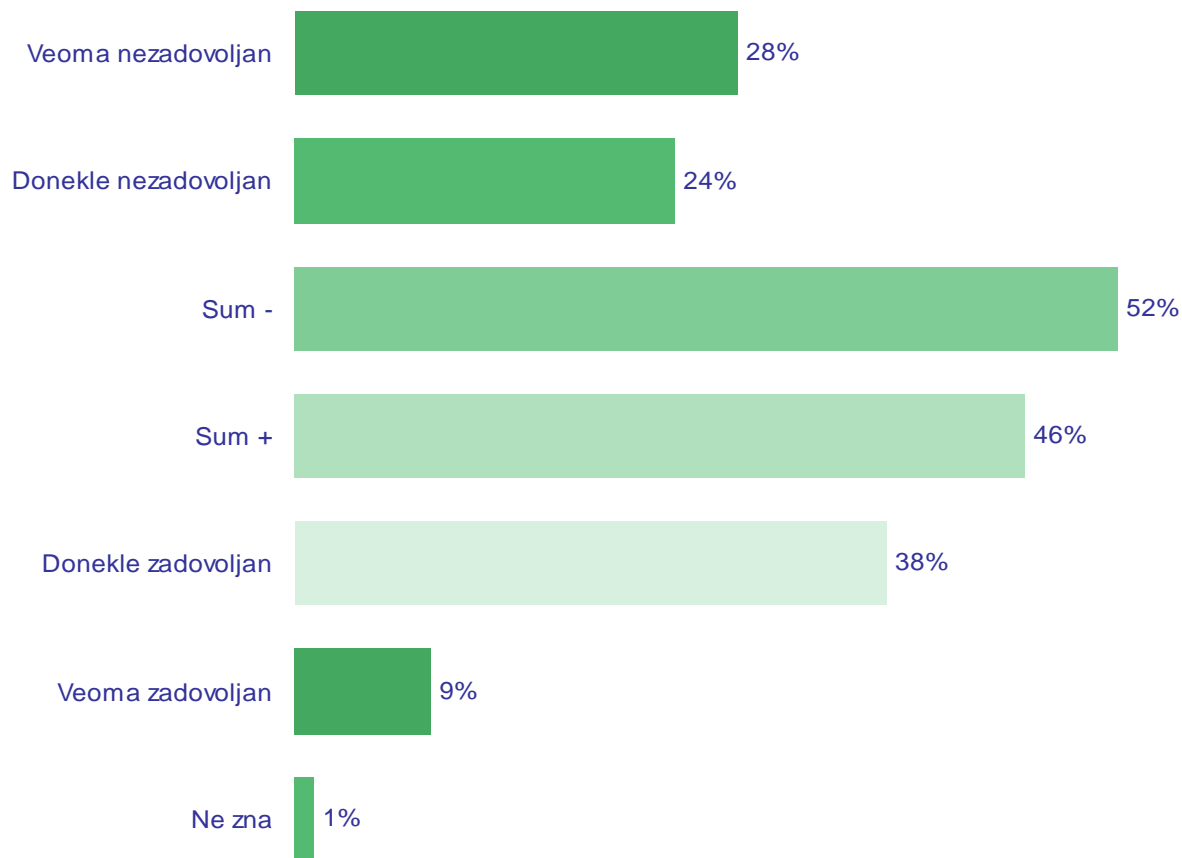
# Generalno ispitivanje birača

- Period: mart/april 2016. godine
- Uzorak: slučajni, troetajni stratifikovani reprezentativni uzorak - 1001 ispitanik (jedinica prve etape je bila teritorija (opština podijeljena prema tipu naselja) čija je veličina proporcionalna broju stanovnika. Jedinica druge etape je domaćinstvo, jedinica treće etape je ispitanik u okviru domaćinstva)
- Upitnik za istraživanje obuhvata sljedeće teme:
  1. uopštena pitanja;
  2. vrijednosti birača;
  3. stavovi prema političarima i parlamentu, povjerenje u institucije;
  4. upućenost birača u politička zbivanja i predizborne kampanje;
  5. poznavanje izbornog sistema i vrste poslaničkog mandata;
  6. stavovi prema unutarpartijskoj demokratiji;
  7. politički aktivizam birača i (8) izborne preference.

# GENERALNI STAVOVI

# Generalno govoreći, da li ste veoma zadovoljni, donekle zadovoljni, donekle nezadovoljni, ili veoma nezadovoljni načinom na koji demokratija funkcioniše u Crnoj Gori?

Baza: Ukupna ciljna populacija

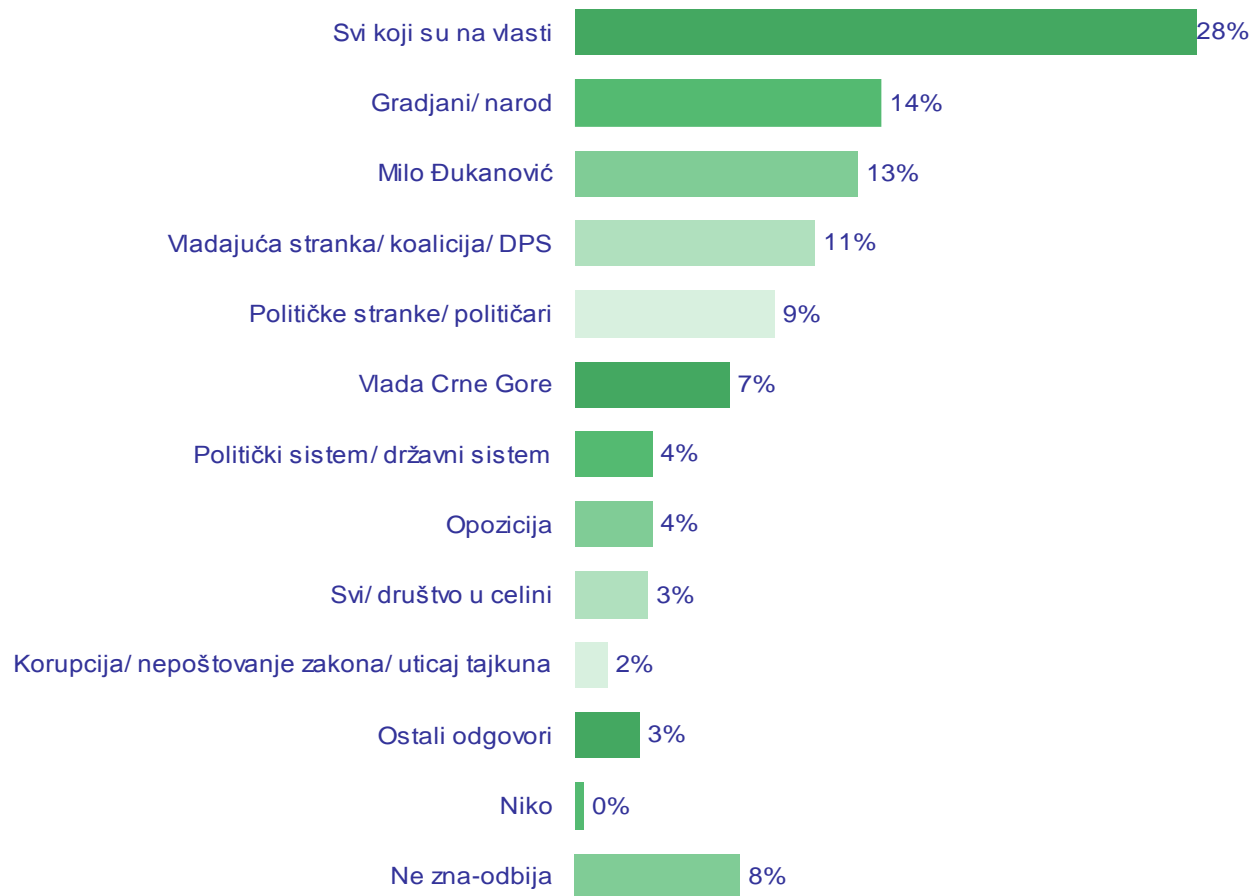


# Generalno govoreći, da li ste veoma zadovoljni, donekle zadovoljni, donekle nezadovoljni, ili veoma nezadovoljni načinom na koji demokratija funkcioniše u Crnoj Gori?

	Total	Glasaće na izborima	Neopredeljeni	Glasali bi na izborima										Glasali na izborima						Članstvo u političkoj partiji		
				Sigurno će glasati	Neodlučan + odbija + neće glasati	URA	DEMOS	SDP	DF	DPS	DCG	SNP	Drugo	Neodlučan-odbija	Ne bih glasao	PCG	SNP	DF	Evropska CG	Drugo	Odbija	Nisu glasali
Veoma nezadovoljan	28.1	26	34	15	52	23	51	8	33	41	20	25	49	30	44	49	14	30	31	26	32	28
Donekle nezadovoljan	24.2	19	25	49	29	18	29	11	26	36	32	27	23	35	32	23	15	37	21	28	14	26
Sum -	52.3	45	60	64	80	41	80	18	59	77	52	52	73	65	76	72	29	67	52	54	46	53
Sum +	46.4	54	38	30	18	59	20	81	41	23	47	46	26	35	24	26	70	33	46	43	53	46
Donekle zadovoljan	37.6	40	32	28	16	47	20	60	40	16	40	40	21	35	21	23	54	25	40	34	41	37
Veoma zadovoljan	8.7	13	6	2	2	12		21	1	7	7	6	5		3	3	16	8	6	9	11	8
Ne zna	1.3	1	2	6	1			0			1	3	1			2	1		1	2	1	1
Total	100%																					

# Koga smatrate najodgovornijim za trenutno stanje demokratije u Crnoj Gori?

Višestruki odgovori; Baza: oni koji su nezadovoljni načinom na koji demokratija funkcioniše u Crnoj Gori (52% od ciljane populacije)



# Koga smatrate najodgovornijim za trenutno stanje demokratije u Crnoj Gori?

Višestruki odgovori; Baza: oni koji su nezadovoljni načinom na koji demokratija funkcioniše u Crnoj Gori (52% od ciljane populacije)

	Total	Glasač e na izborim a	Neopre deljeni	Glasali bi na izborima										Glasali na izborima							Članstvo u političkoj partiji	
				Sigurno će glasati	Neodlučan + odbija + neće glasati	URA	DEMOS	SDP	DF	DPS	DCG	SNP	Drugo	Neodlučan-odbija	Ne bih glasao	PCG	SNP	DF	Evropska CG	Drugo	Odbija	Nisu glasali
Svi koji su na vlasti	28.3	24	27	25	43	32	24	14	37	41	24	25	30	10	44	35	20	28	23	30	17	30
Gradjani/ narod	14.0	11	14	21	2	6	4	27	8		31	13	16	16	6	3	18	27	16	15	14	14
Milo Đukanović	12.9	22	10	12	16	22	49	8	4	22	3	11	9	6	9	32	17	8	13	4	33	11
Vladajuća stranka/ koalicija/ DPS	10.9	10	10	16	27		6		22	9	6	6	15	31	17	11	5	5	5	14	10	11
Političke stranke/ političari	9.1	10	8		4	9	4	29	3	18	11	9	6		13	6	20	4	7	9	5	10
Vlada Crne Gore	7.0	9	7	1	8	6	6	5		9	17	6	8		12	8	2	15	10	5	13	6
Politički sistem/ državni sistem	3.5	1	4	10		8			10		3	2	7	10		3	3	1	5	4		4
Opozicija	3.5	4	4	12		5		1			11	4	3	30			1	12	1	2	5	3
Svi/ društvo u celini	3.3	2	5				3	5		3		5	5	6	4	1	5		2	6		4
Korupcija/ nepoštovanje zakona/ uticaj tajkuna	1.5	0	2					1	9			2	2			1	1		4	2		2
Ostali odgovori	2.9	3	4	1	2		3	3	2			6	2			3	2		9	1	2	3
Niko	0.4	1	0		2			1					1			1	1			0		0
Ne zna-odbija	7.5	6	11	1		17		8	10	4		18	3	1	3		8	6	12	11	4	8

# VRIJEDNOSNI STAVOVI



# Da li se slažete sa sledećim izjavama o demokratiji u Crnoj Gori? - Slaže se ( 1 + 2 )

Baza: Ukupna ciljna populacija



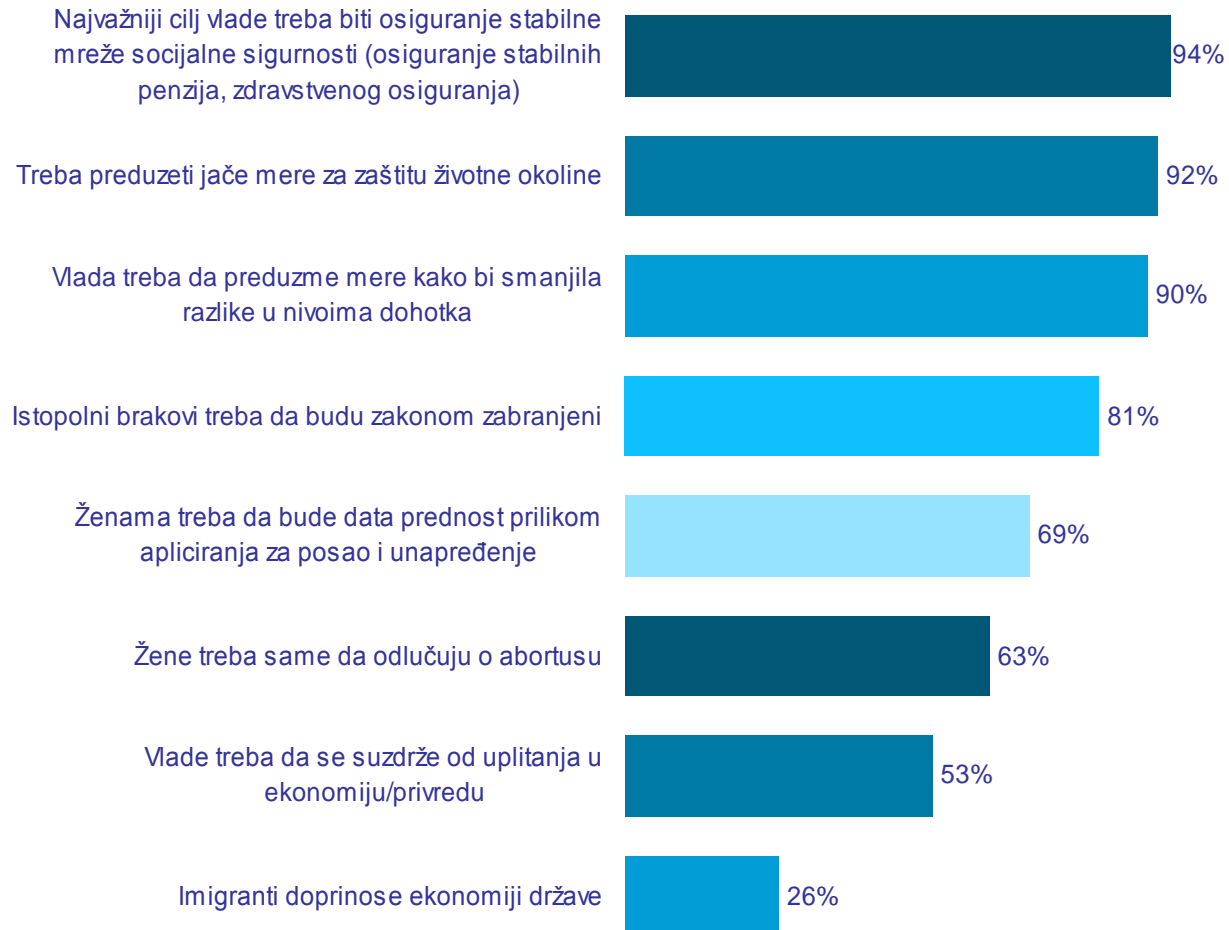
# Da li se slažete sa sledećim izjavama o demokratiji u Crnoj Gori? - Slaže se ( 1 + 2 )

Baza: Ukupna ciljna populacija

	Total	Glasaće na izborima	Neopredeljeni	Glasali bi na izborima										Glasali na izborima						Članstvo u političkoj partiji		
				Sigurno će glasati	Neodlučan + odbija + neće glasati	URA	DEMOS	SDP	DF	DPS	DCG	SNP	Drugo	Neodlučan-odbija	Ne bih glasao	PCG	SNP	DF	Evropska CG	Drugo	Odbija	Nisu glasali
Građani treba da budu u mogućnosti da iniciraju obavezujući referendum, čije bi odluke političari morali da poštuju	82.2	85	83	74	92	84	87	82	78	87	76	80	87	63	92	84	84	73	83	83	86	82
Interesi određenih pojedinaca imaju previše uticaja na donošenje zakona	78.6	79	81	68	95	87	83	71	98	79	64	76	89	73	81	91	73	65	81	79	79	79
Političke stranke su osnovna veza između građana i države	63.0	69	58	57	59	52	44	74	58	77	76	59	57	50	67	57	72	72	63	57	77	61
Demokratija u Crnoj Gori će uskoro izgubiti poverenje građana	56.6	52	63	50	73	47	70	34	72	82	49	58	71	37	84	75	39	47	64	58	51	57
Zakoni i drugi propisi izražavaju interese većine građana	52.3	59	44	38	41	48	29	76	51	43	66	46	42	54	48	35	70	61	46	47	72	50
Građani imaju dovoljno mogućnosti da učestvuju u političkom odlučivanju	48.7	55	44	43	33	54	34	68	32	41	55	47	39	42	41	37	64	53	42	47	57	48
Referendumi nisu dobar i efikasan način za donošenje zakona.	36.0	34	37	22	29	39	34	41	24	28	37	37	36	26	18	29	38	22	50	35	44	35

# Gradjani imaju različite poglede na političke probleme ; U kojoj mjeri se Vi slažete sa sledećim stavovima? - Slaže se (1+2)

Baza: Ukupna ciljna populacija



# Gradjani imaju različite poglede na političke probleme ; U kojoj meri se Vi slažete sa sledećim stavovima? - Slaže se (1+2)

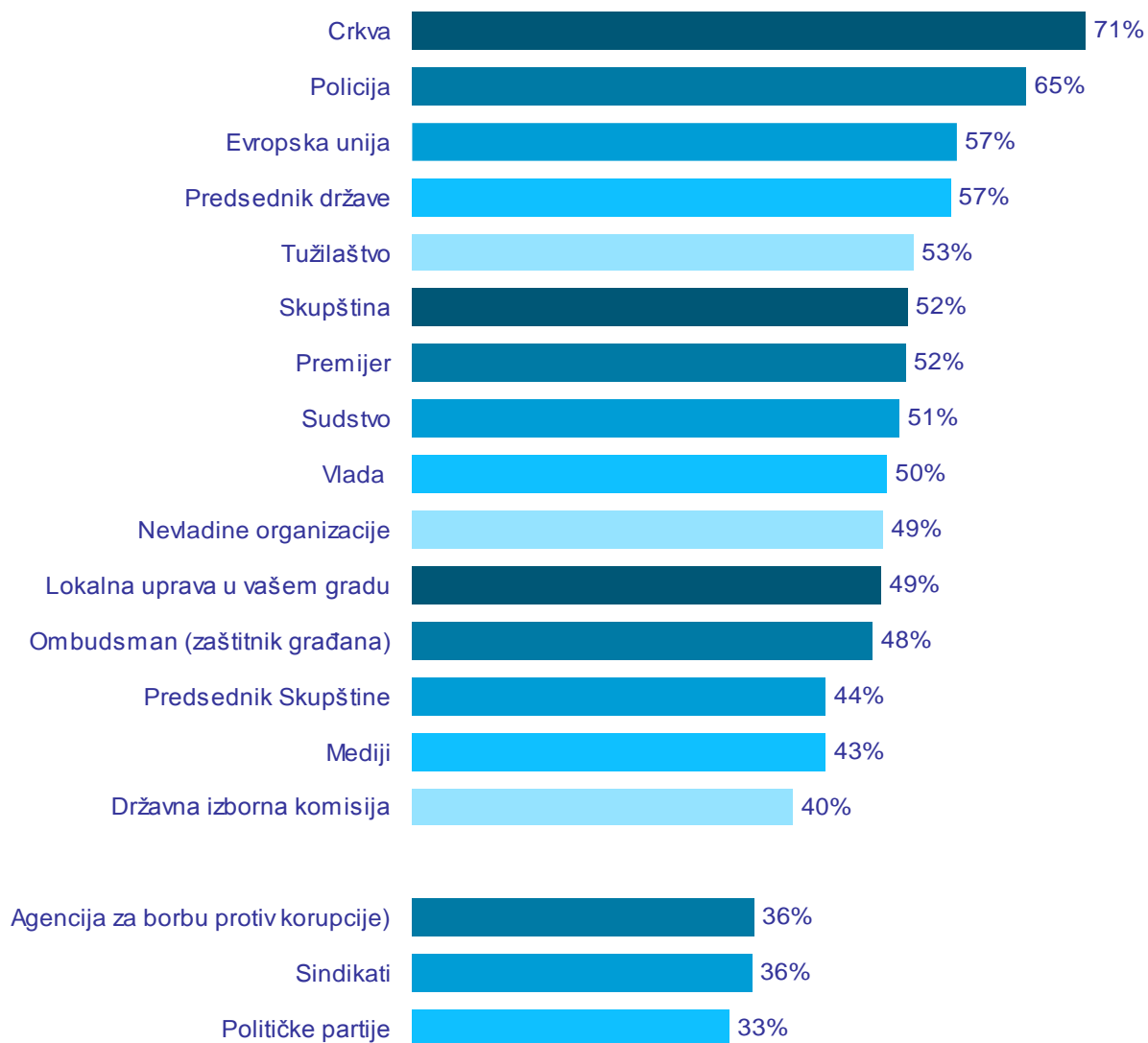
Baza: Ukupna ciljna populacija

	Total	Pol		Starost				Obrazovanje			Nacionalnost				Stratum			Tip	
		Muški	Ženski	18 - 29	30 - 44	45 - 60	>60	Osnovna i niže	Srednja	Viša i visoka	Crnogorci	Srbi	Muslimani/Bošnjaci	Ostalo	Sever	Centar	Jug	Urban	Rural
Najvažniji cilj vlade treba biti osiguranje stabilne mreže socijalne sigurnosti (osiguranje stabilnih penzija, zdravstvenog osiguranja)	93.5	92	95	96	93	95	91	94	93	93	93	94	95	92	95	94	91	96	90
Treba preduzeti jače mere za zaštitu životne okoline	91.5	92	91	88	89	95	93	89	92	92	92	94	95	81	95	94	83	94	87
Vlada treba da preduzme mere kako bi smanjila razlike u nivoima dohotka	89.5	89	90	88	90	92	87	94	88	89	90	93	90	79	94	89	85	92	84
Istopolni brakovi treba da budu zakonom zabranjeni	81.3	82	81	79	79	85	82	82	82	80	78	89	84	73	88	80	76	83	79
Ženama treba da bude data prednost prilikom apliciranja za posao i unapređenje	69.4	62	76	67	70	68	73	82	70	57	70	62	78	73	72	70	66	68	72
Žene treba same da odlučuju o abortusu	62.5	57	68	60	62	66	61	57	65	59	64	62	54	66	59	62	68	64	61
Vlade treba da se suzdrže od uplitanja u ekonomiju/privredu	52.8	48	57	54	49	56	52	48	54	55	52	54	57	49	49	49	64	55	48
Imigranti doprinose ekonomiji države	26.4	27	26	30	26	23	27	36	22	31	29	20	32	26	27	27	24	25	28

# STAVOVI O POLITIČARIMA I PARLAMENTU, POVERENJE U INSTITUCIJE

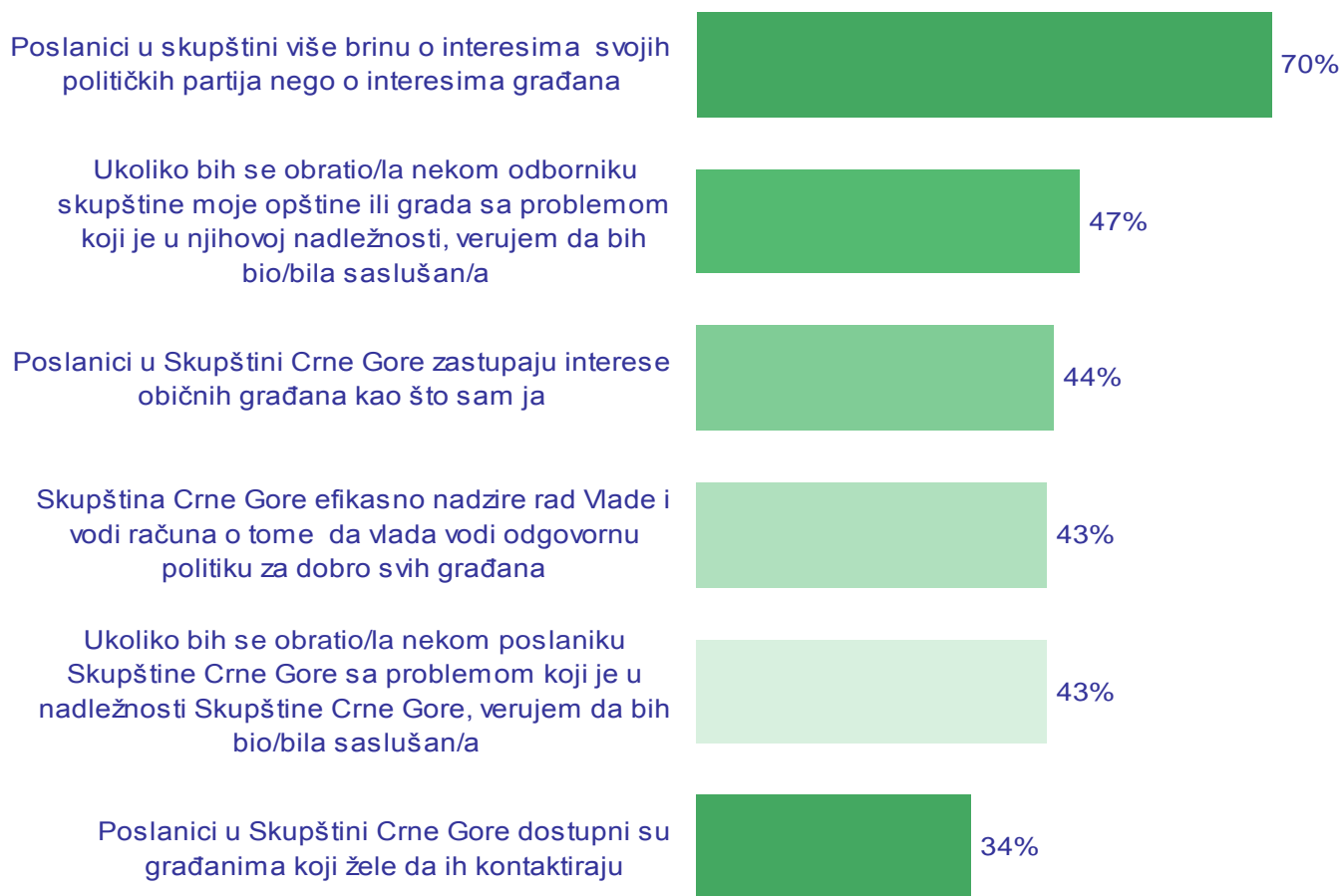
# Koliko imate povjerenja u sljedeće institucije? – Imam povjerenja ( 3 + 4 )

Baza: Ukupna ciljna populacija



# Koliko se slažete ili ne slažete sa sledećim stavovima o Skupštini Crne Gore u sadašnjem sazivu? – Slažem se ( 1 + 2 )

Baza: Ukupna ciljna populacija



# Koliko se slažete ili ne slažete sa sledećim stavovima o Skupštini Crne Gore u sadašnjem sazivu? – Ne slažem se (3 + 4)

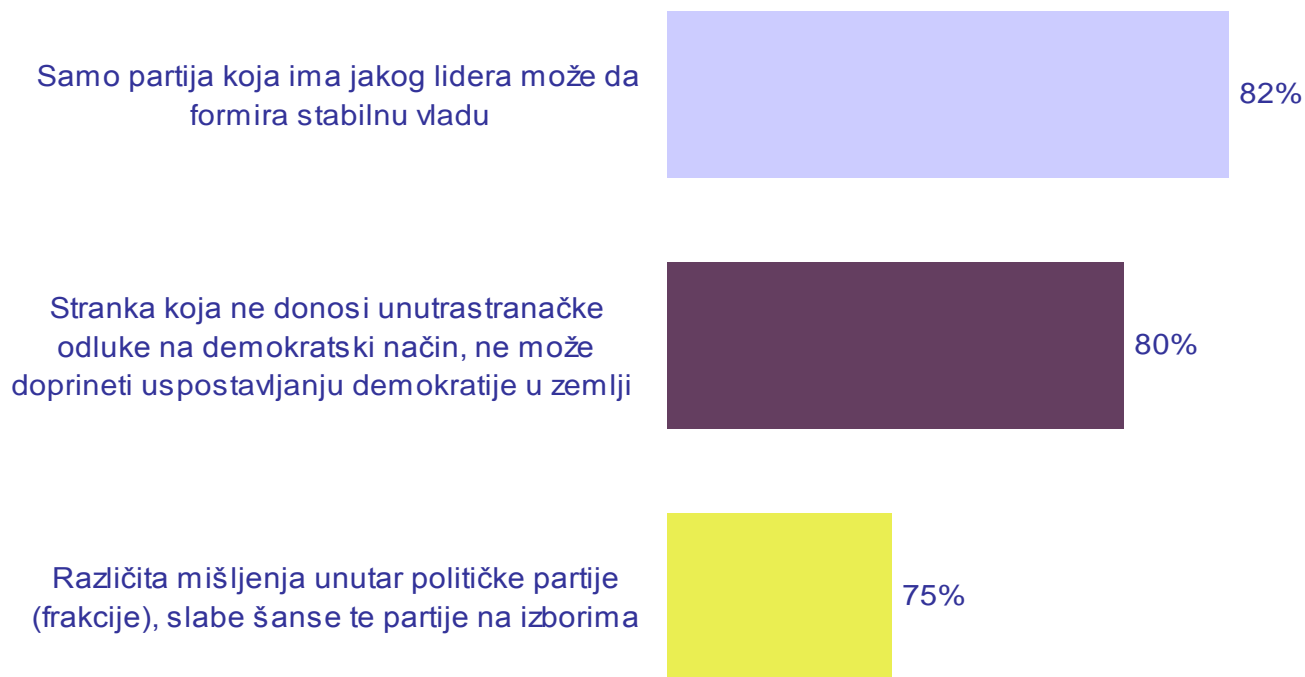
Baza: Ukupna ciljna populacija

	Total	Glasaće na izborima	Neopredeljeni	Glasali bi na izborima										Glasali na izborima						Članstvo u političkoj partiji		
				Sigurno će glasati	Neodlučan + odbija + neće glasati	URA	DEMOS	SDP	DF	DPS	DCG	SNP	Drugo	Neodlučan-odbija	Ne bih glasao	PCG	SNP	DF	Evropska CG	Drugo	Odbija	Nisu glasali
Poslanici u Skupštini Crne Gore dostupni su građanima koji žele da ih kontaktiraju	59.8	56	61	70	75	65	60	48	63	78	60	57	67	66	79	64	50	70	57	61	52	61
Poslanici u Skupštini Crne Gore zastupaju interese običnih građana kao što sam ja	54.7	46	61	71	55	60	80	34	40	77	46	58	67	62	75	62	38	50	63	56	50	55
Skupština Crne Gore efikasno nadzire rad Vlade i vodi računa o tome da vlada vodi odgovornu politiku za dobro svih građana	51.6	49	56	59	73	57	72	27	60	78	47	53	61	57	80	68	32	56	58	50	48	52
Ukoliko bih se obratio/la nekom poslaniku Skupštine Crne Gore sa problemom koji je u nadležnosti Skupštine Crne Gore, verujem da bih bio/bila saslušan/a	48.8	42	52	69	60	44	50	37	55	50	42	46	62	69	44	59	38	47	45	55	33	51
Ukoliko bih se obratio/la nekom odborniku skupštine moje opštine ili grada sa problemom koji je u njihovoj nadležnosti, verujem da bih bio/bila saslušan/a	45.5	38	49	61	62	53	51	32	54	54	31	41	61	53	45	60	33	43	41	53	34	47
Poslanici u skupštini više brinu o interesima svojih političkih partija nego o interesima građana	26.8	28	25	50	25	27	13	30	13	21	35	25	24	42	17	16	26	56	23	28	20	28



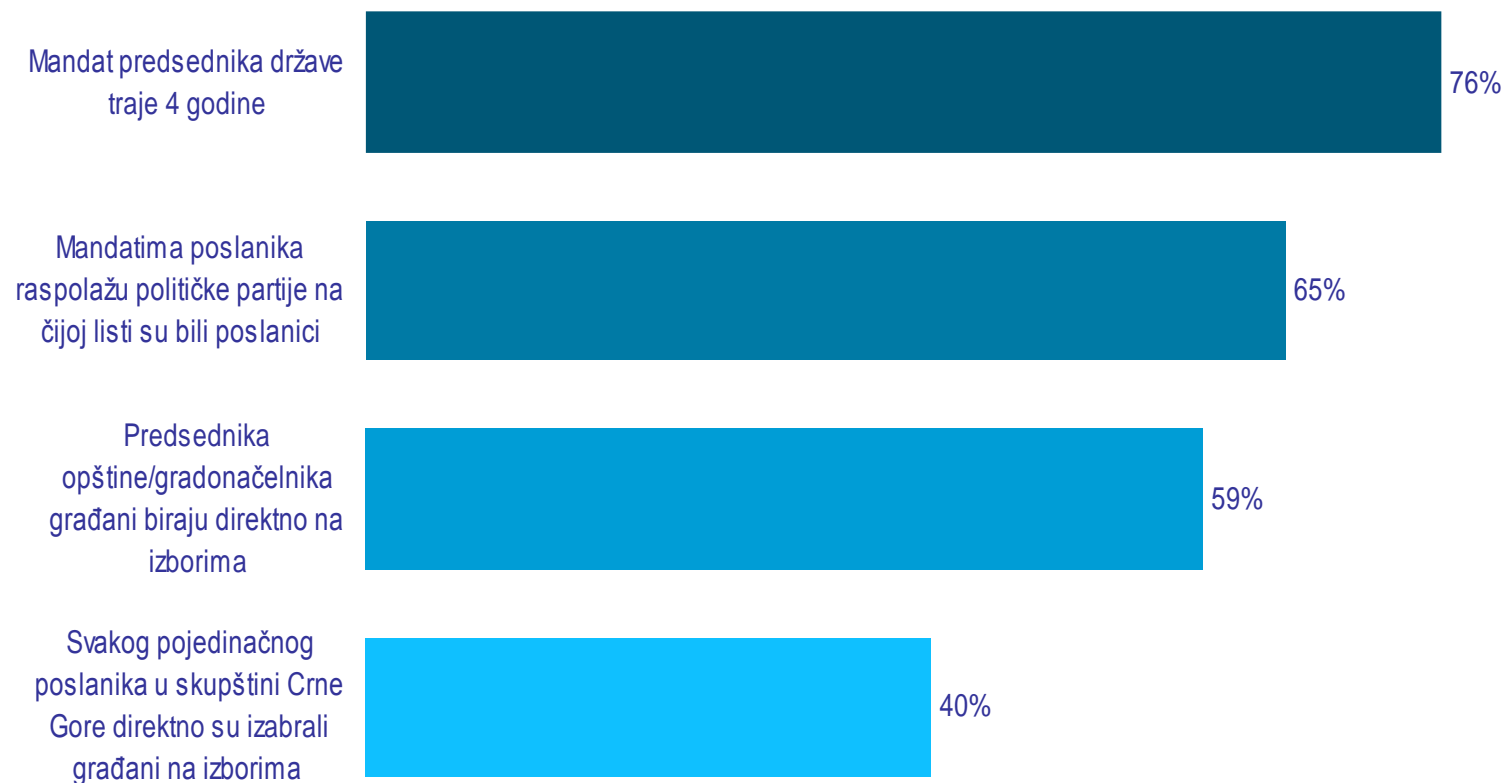
# Koliko se slažete ili ne slažete sa sledećim stavovima o političkim partijama? – Slažem se ( 1 + 2 )

Baza: Ukupna ciljna populacija



# Da li su , po Vašem mišljenju , sledeće izjave tačne ili netačne? – Tačno

Baza: Ukupna ciljna populacija



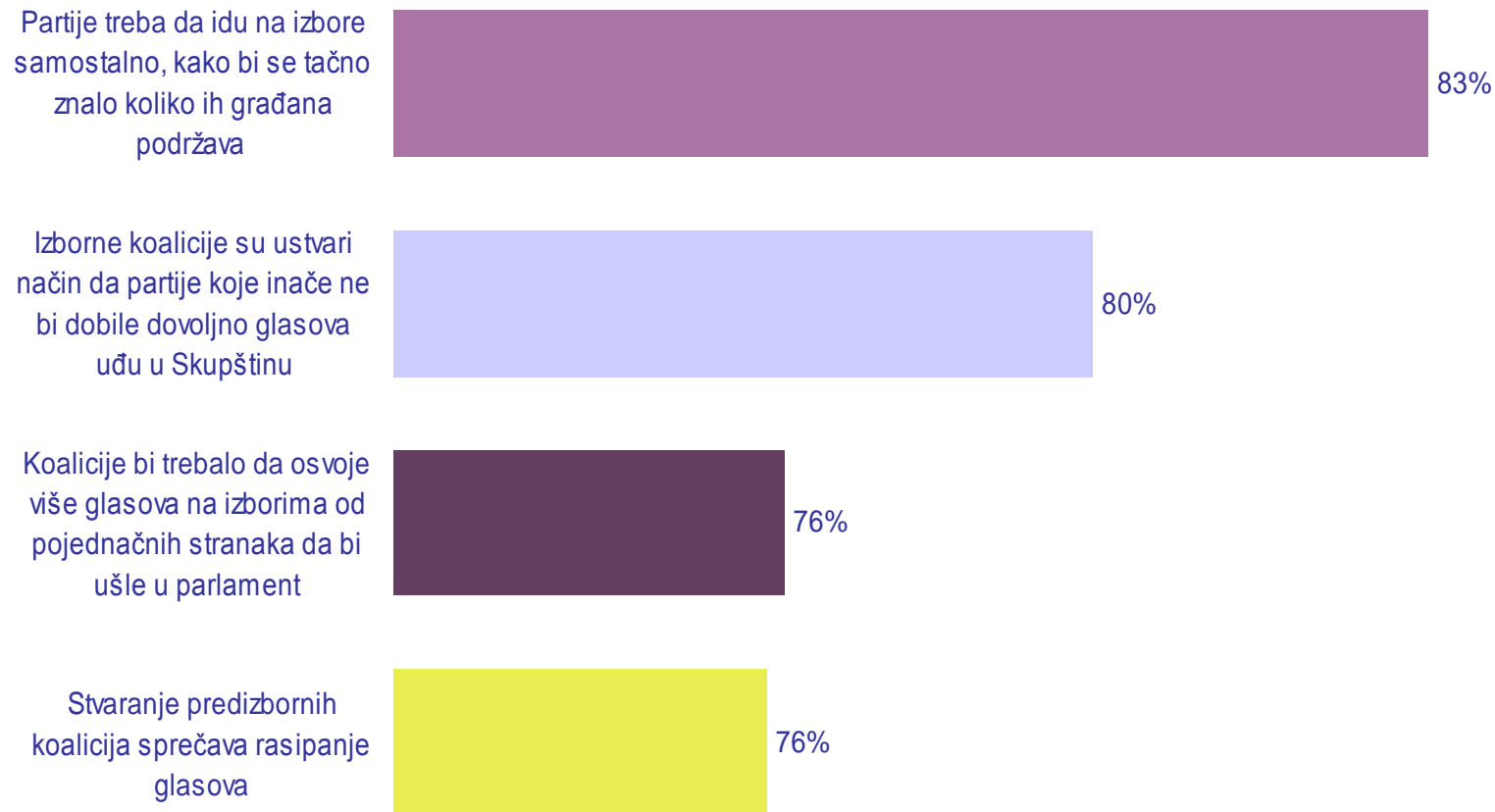
# Da li su , po Vašem mišljenju, sljedeće izjave tačne ili netačne? – Tačno

Baza: Ukupna ciljna populacija

	Total	Glasaće na izborima	Neopredeljeni	Glasali bi na izborima										Glasali na izborima						Članstvo u političkoj partiji		
				Sigurno će glasati	Neodlučan + odbija + neće glasati	URA	DEMOS	SDP	DF	DPS	DCG	SNP	Drugo	Neodlučan-odbija	Ne bih glasao	PCG	SNP	DF	Evropska CG	Drugo	Odbija	Nisu glasali
Mandat predsednika države traje 4 godine	75.9	79	74	80	69	87	70	82	73	84	68	71	79	73	76	71	80	77	75	75	82	75
Mandatima poslanika raspolažu političke partije na čijoj listi su bili poslanici	64.9	70	61	66	65	68	75	72	68	57	64	59	65	74	66	68	69	52	62	64	62	65
Predsednika opštine/gradonačelnika građani biraju direktno na izborima	59.1	66	60	58	55	72	68	61	65	41	46	61	59	75	44	57	59	46	66	59	70	58
Svskog pojedinačnog poslanika u skupštini Crne Gore direktno su izabrali građani na izborima	39.8	43	37	24	40	50	18	50	58	34	36	41	31	33	30	28	50	14	47	39	42	39

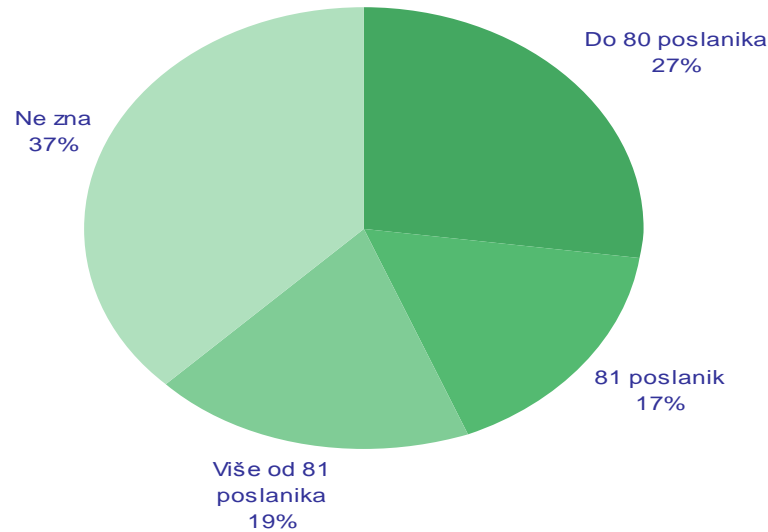
# Koliko se slažete ili ne slažete sa sledećim stavovima o koalicijama političkih partija – Slažem se ( 1 + 2 )

Baza: Ukupna ciljna populacija



# Koliko poslanika ima u Skupštini Crne Gore?

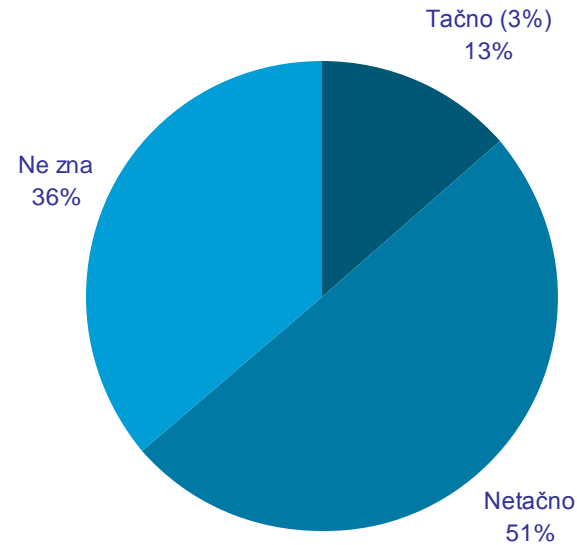
Baza: Ukupna ciljna populacija



	Total	Pol		Starost				Obrazovanje			Nacionalnost				Stratum			Tip	
		Muški	Ženski	18 - 29	30 - 44	45 - 60	>60	Osnovna i niže	Srednja	Viša i visoka	Crnogorci	Srbi	Muslimani/Bosnjaci	Ostalo	Sever	Centar	Jug	Urban	Rural
sig		0.00		0.00				0.00			0.00				0.00			0.18	
Do 80 poslanika	27.3	28	27	23	28	26	32	28	28	24	33	17	37	24	21	32	26	29	24
81 poslanik	16.5	20	13	13	15	21	16	8	14	30	17	20	10	13	20	20	6	17	15
Više od 81 poslanika	18.7	21	16	14	19	21	20	14	19	23	20	23	5	15	16	14	30	18	19
Ne zna	37.5	31	44	50	38	32	31	51	39	23	30	41	48	48	42	34	38	35	41
Total		100%																	

# Koliki je minimalni procenat glasova koji neka partija ili koalicija mora da dobije na parlamentarnim izborima (cenzus), da bi ušla u Skupštinu Crne Gore?

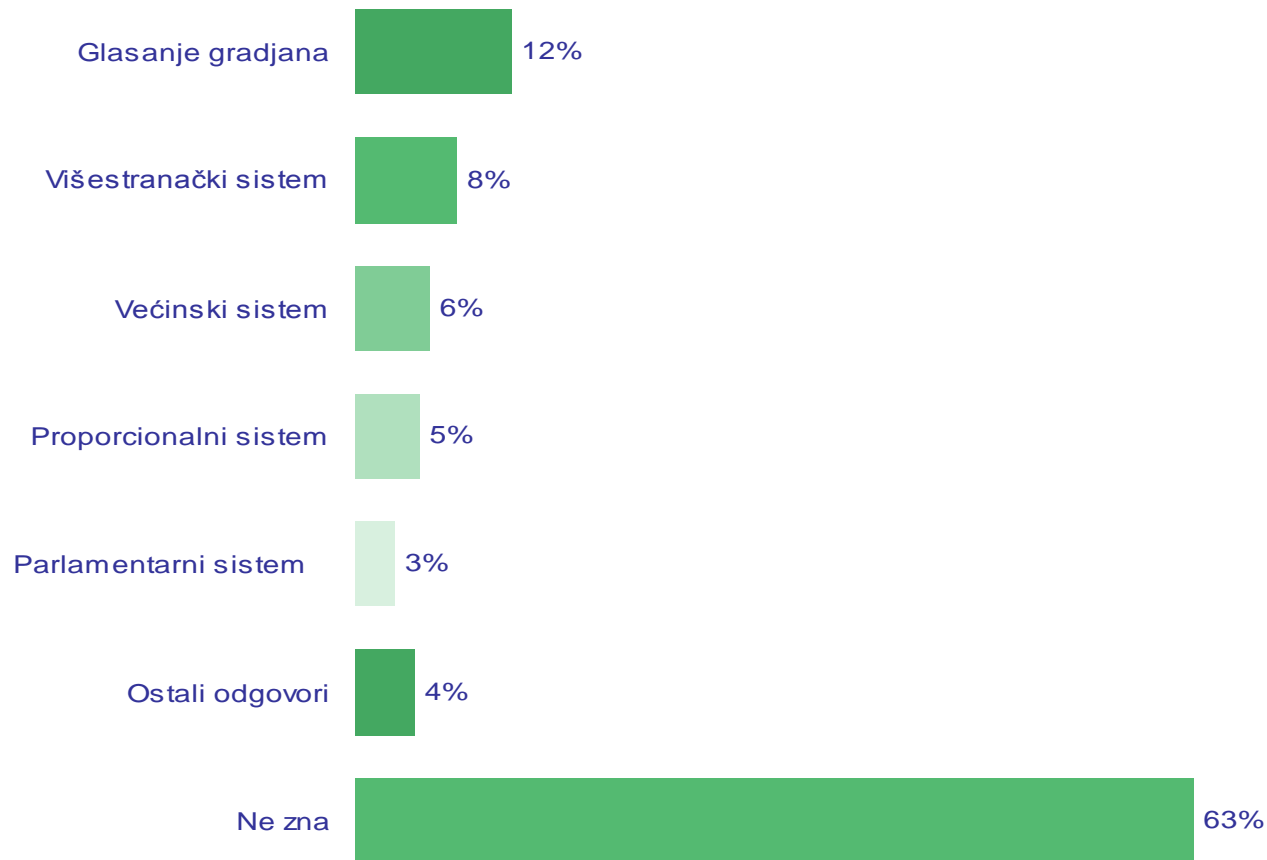
Baza: Ukupna ciljna populacija



	Total	Pol		Starost				Obrazovanje			Nacionalnost				Stratum			Tip	
		MusSki	Zzenski	18 - 29	30 - 44	45 - 60	>60	Osnovna i nizZe	Srednja	VisSa i visoka	Crnogorci	Srbi	Muslimani/Bo snjaci	Ostalo	Sever	Centar	Jug	Urban	Rural
sig		0.00		0.00				0.00			0.00				0.00			0.08	
Tačno (3%)	13.5	17	10	10	13	18	11	9	12	20	14	14	10	13	9	13	20	13	14
Netačno	50.1	52	48	40	53	53	53	40	51	57	56	48	38	45	45	52	52	53	46
Ne zna	36.5	30	42	50	33	30	35	50	37	24	29	38	52	42	46	35	28	34	41
Total		100%																	

# Koji izborni sistem se koristi u Crnoj Gori na izborima za republički parlament (za Skupštinu crne Gore)?

Baza: Ukupna ciljna populacija



# Koji izborni sistem se koristi u Crnoj Gori na izborima za republički parlament (za Skupštinu crne Gore)?

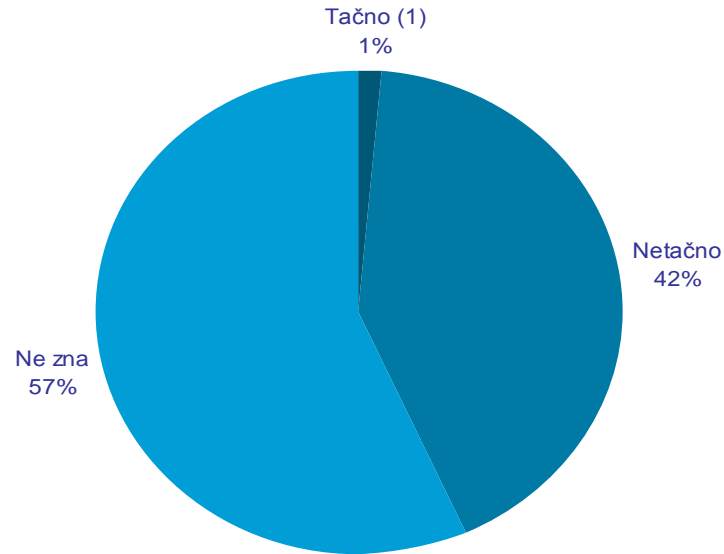
Baza: Ukupna ciljna populacija

	Total	Pol		Starost				Obrazovanje			Nacionalnost				Stratum			Tip	
		Muški	Ženski	18 - 29	30 - 44	45 - 60	>60	Osnovna i niže	Srednja	Viša i visoka	Crnogorci	Srbi	Muslimani/Bošnjaci	Ostalo	Sever	Centar	Jug	Urban	Rural
sig		0.01		0.01				0.00			0.00				0.00			0.00	
Glasanje gradjana	11.7	12	11	9	13	8	17	12	9	20	16	9	9	5	8	17	6	15	6
Višestranački sistem	7.6	10	5	11	5	7	9	3	8	10	9	9	2	4	7	11	3	8	8
Većinski sistem	5.6	6	5	4	5	8	4	2	5	9	5	8	1	6	2	2	16	6	5
Proporcionalni sistem	4.9	5	5	4	5	4	6	1	6	4	6	5	2	2	2	3	13	5	5
Parlamentarni sistem	3.0	3	3	2	4	4	2	2	3	4	2	4	5	2	4	3	3	3	3
Ostali odgovori	4.4	6	3	3	4	7	4	7	4	4	3	5	5	7	10	1	5	4	5
Ne zna	62.8	58	68	67	64	61	59	74	65	48	58	59	76	74	68	64	55	60	67
Total		100%																	



# Koliko izbornih jedinica ima Crna Gora?

Baza: Ukupna ciljna populacija



	Total	Pol		Starost				Obrazovanje			Nacionalnost				Stratum			Tip	
		MusSki	Zzenski	18 - 29	30 - 44	45 - 60	>60	Osnovna i nizZe	Srednja	VisSa i visoka	Crnogorci	Srbi	Muslimani/Bošnjaci	Ostalo	Sever	Centar	Jug	Urban	Rural
sig		0.00		0.50				0.00			0.00				0.00			0.55	
Tačno (1)	1.3	2	1	0	2	2	1		1	2	2	1	1	2	2	0	2	1	1
Netačno	41.9	46	38	38	39	45	46	35	40	53	53	33	32	33	33	52	33	43	40
Ne zna	56.8	52	61	62	59	54	53	65	59	45	46	66	66	66	65	47	65	55	59
Total		100%																	

# Koja politička partija je prema Vašem mišljenju najkompetentnija za rešavanje problema...

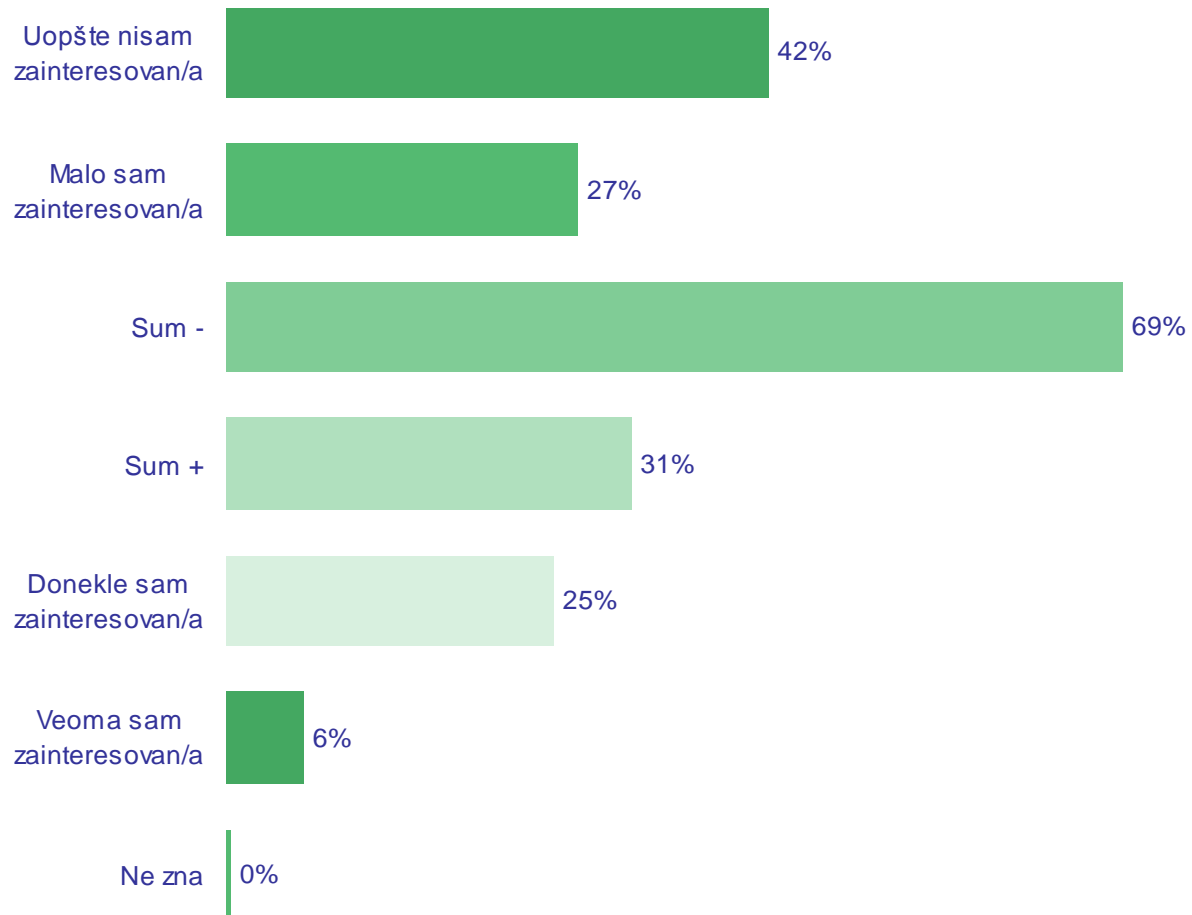
Baza: svi navedeni problemi

Koji su po Vašem mišljenju najznachajni problemi sa kojima se Crna Gora u ovom trenutku suočava, problemi zbog kojih ste Vi lično najviše zabrinuti?	DPS	DEMOS	URA	SDP	DF	SNP	DCG	Svi zajedno	Drugo	Nijedna	Ne znam	Total
Rad institucija/ pravna država	29	7	4	10	3	3		1	7	12	25	
Nezaposlenost	46	4	4	3	3	2	1	4	3	16	14	
Nizak standard	47	3	4	5	5	1	1	1	4	14	15	
Propast privrede, zatvaranje preduzeća	42	7	5	3	5			10	5	13	12	
Političke razmirice, nesloga, afere	45	1	2	4	2		1		13	19	13	
Kriminal	33	12	4	8	3	3	1	1	5	15	16	
Korupcija	34	8	6	4	6	0	1	3	3	18	14	
Ekonomija/ ekonomska situacija	48	5	5	3	5	2	1	3	5	12	12	
Socijalni problemi	46	6	1		2	1	4	2	13	13	12	
Privatizacija	34		3		6		5			18	34	
Zdravstvo	41	4	1	2	8	1	1	3	2	18	19	
Poljoprivreda/ razvoj sela	44	5		3				5		3	40	
Mentalitet	32							2		50	16	
Opšta kriza/ nedostatak perspektive	30		6	2	2		4	2	3	32	20	
Penzije	52	6	1		1			6		17	17	
Politika/ unutrašnja politika	31	9	1		1	3	2	8	10	19	16	
Infrastruktura	52		1	1		5		5	7	9	21	
Droga	24	4	14	3		9		9		23	14	
Obrazovanje, školstvo	40	12		1	3		3			16	25	
Nepotizam/ veze/ partijski uticaj	36	16	6	3						22	17	
Prava radnika	36		7	12				6	11	5	22	
Stalni rast cena	40			2	6		3	2	1	25	22	
Opšte siromaštvo, beda	45	8	5	3	3		1	4	5	16	9	
Problemi mladih	39	4	8	1	1			5	1	12	29	
Ekologija/ zagadjenoost životne sredine	28	3			3	4		15		24	24	
Ostali odgovori	42	8	2	6		2	0	4	5	19	12	

# PRAĆENJE POLITIKE I PREDIZBORNE KAMPANJE

# U kojoj mjeri ste Vi lično zainteresovani za politiku?

Baza: Ukupna ciljna populacija



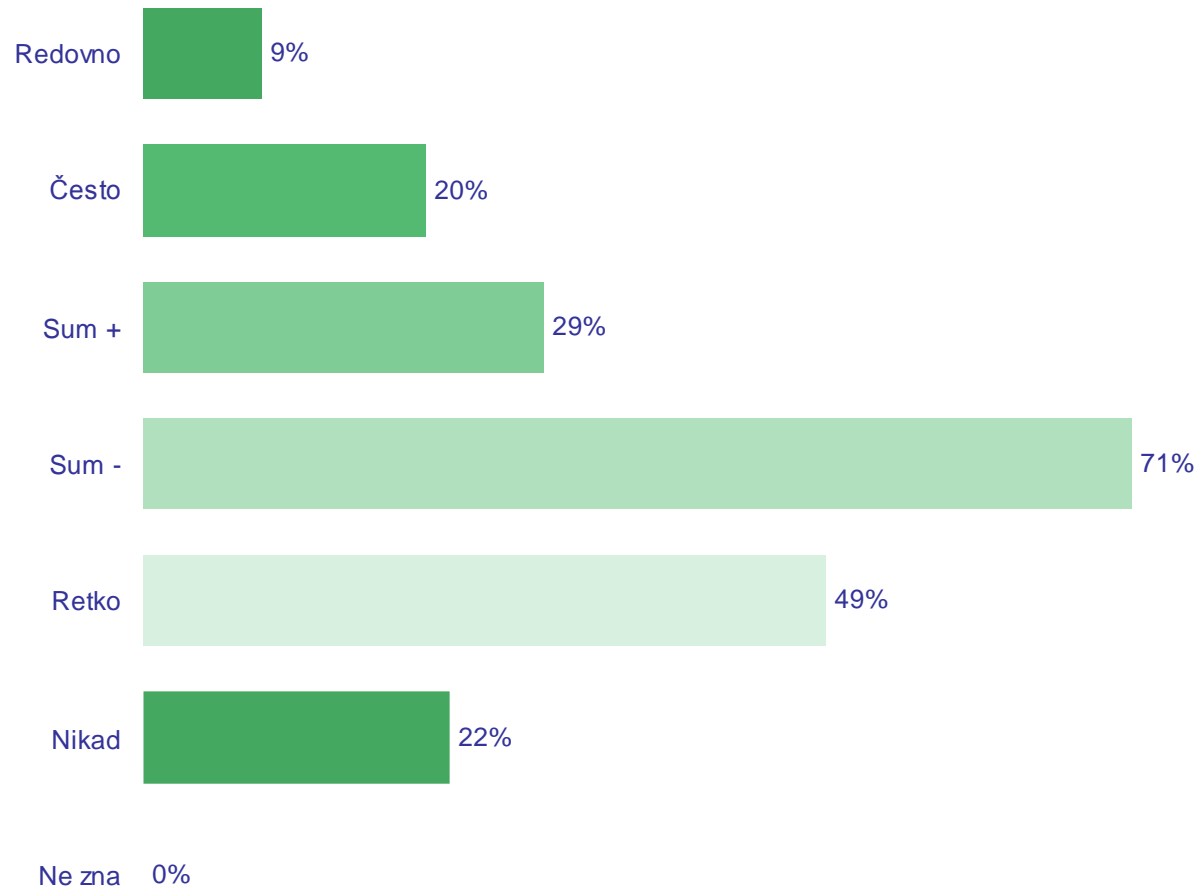
# U kojoj mjeri ste Vi lično zainteresovani za politiku?

Baza: Ukupna ciljna populacija

	Total	Pol		Starost				Obrazovanje			Nacionalnost				Stratum			Tip	
		Muški	Ženski	18 - 29	30 - 44	45 - 60	>60	Osnovna i niže	Srednja	Viša i visoka	Crnogorci	Srbi	Muslimani/Bošnjaci	Ostalo	Sever	Centar	Jug	Urban	Rural
Uopšte nisam zainteresovan/a	41.6	35	48	46	47	35	39	53	41	35	38	39	48	55	45	42	36	40	45
Malo sam zainteresovan/a	27.0	28	26	25	26	30	26	21	29	27	30	26	23	24	24	28	29	27	27
Sum -	68.6	63	74	72	73	65	65	74	70	61	67	65	71	78	69	70	66	67	72
Sum +	31.1	36	26	27	27	35	35	25	30	39	32	35	29	22	31	29	34	33	28
Donekle sam zainteresovan/a	25.1	29	21	21	25	27	27	21	25	29	25	28	24	20	22	24	31	25	25
Veoma sam zainteresovan/a	6.0	7	5	6	2	8	8	4	5	10	7	7	5	2	9	6	3	8	3
Ne zna	0.3	1		1				1	0		1				1		0		
Total		100%																	

# Da li i koliko često pratite politička zbivanja u zemlji?

Baza: Ukupna ciljna populacija



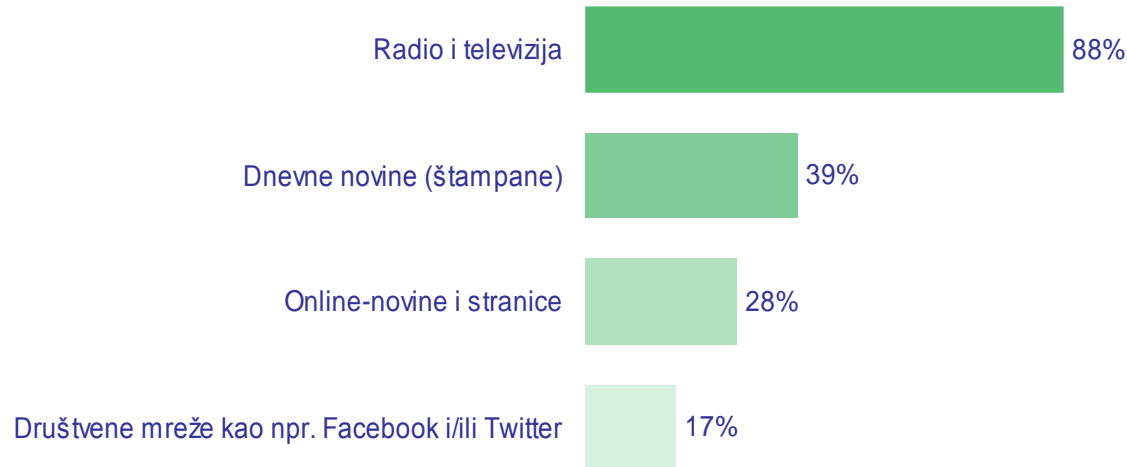
# Da li i koliko često pratite politička zbivanja u zemlji?

Baza: Ukupna ciljna populacija

	Total	Pol		Starost				Obrazovanje			Nacionalnost				Stratum			Tip	
		Muški	Ženski	18 - 29	30 - 44	45 - 60	>60	Osnovna i niže	Srednja	Viša i visoka	Crnogorci	Srbi	Muslimani/Bošnjaci	Ostalo	Sever	Centar	Jug	Urban	Rural
Redovno	8.5	11	7	6	5	10	15	8	7	11	8	12	7	4	14	7	4	9	7
Često	20.3	24	16	14	15	23	30	18	19	27	23	21	16	13	17	20	25	20	20
Sum +	28.8	35	23	19	19	33	45	26	26	38	31	34	24	17	31	27	29	29	28
Sum -	71.0	65	77	81	80	67	55	74	74	62	69	66	76	83	69	72	71	70	72
Retko	49.1	48	50	48	56	51	38	43	53	44	48	50	54	47	47	49	52	49	48
Nikad	22.0	17	27	33	24	16	16	31	21	18	21	16	22	37	22	24	19	21	24
Ne zna	0.1		0		0				0		0				0	0		0	0
Total		100%																	

# Putem kog medija najčešće pratite politička zbivanja?

Višestruki odgovori; Baza: oni koji redovno ili često prate politička zbivanja u zemlji (29% od ciljne populacije)

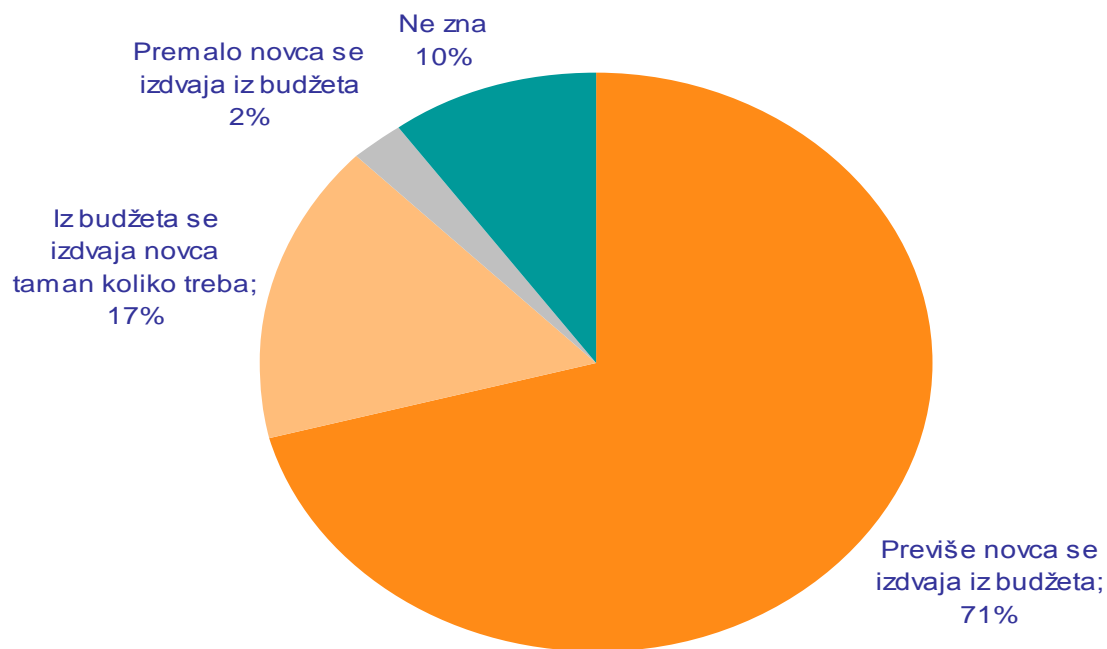


	Total	Pol		Starost				Obrazovanje			Nacionalnost				Stratum			Tip	
		Muški	Ženski	18 - 29	30 - 44	45 - 60	>60	Osnovna i niže	Srednja	Viša i visoka	Crnogorci	Srbi	Muslimani/Bošnjaci	Ostalo	Sever	Centar	Jug	Urban	Rural
Radio i televizija	87.9	88	88	64	90	90	96	95	87	85	82	93	92	95	93	87	83	85	94
Dnevne novine (štampane)	39.0	37	41	19	43	46	39	30	35	51	47	34	23	29	32	41	45	40	36
Online-novine i stranice	27.9	31	24	60	44	26	7	3	24	49	29	30	24	16	27	34	19	32	19
Društvene mreže kao npr. Facebook i/ili Twitter	16.8	20	13	34	36	10	6	6	21	15	18	18	4	24	11	22	14	18	15



# Kada su u pitanju izdvajanja iz budžeta za predizborne kampanje političkih partija, koji stav je najbliži Vašem stavu?

Baza: Ukupna ciljna populacija



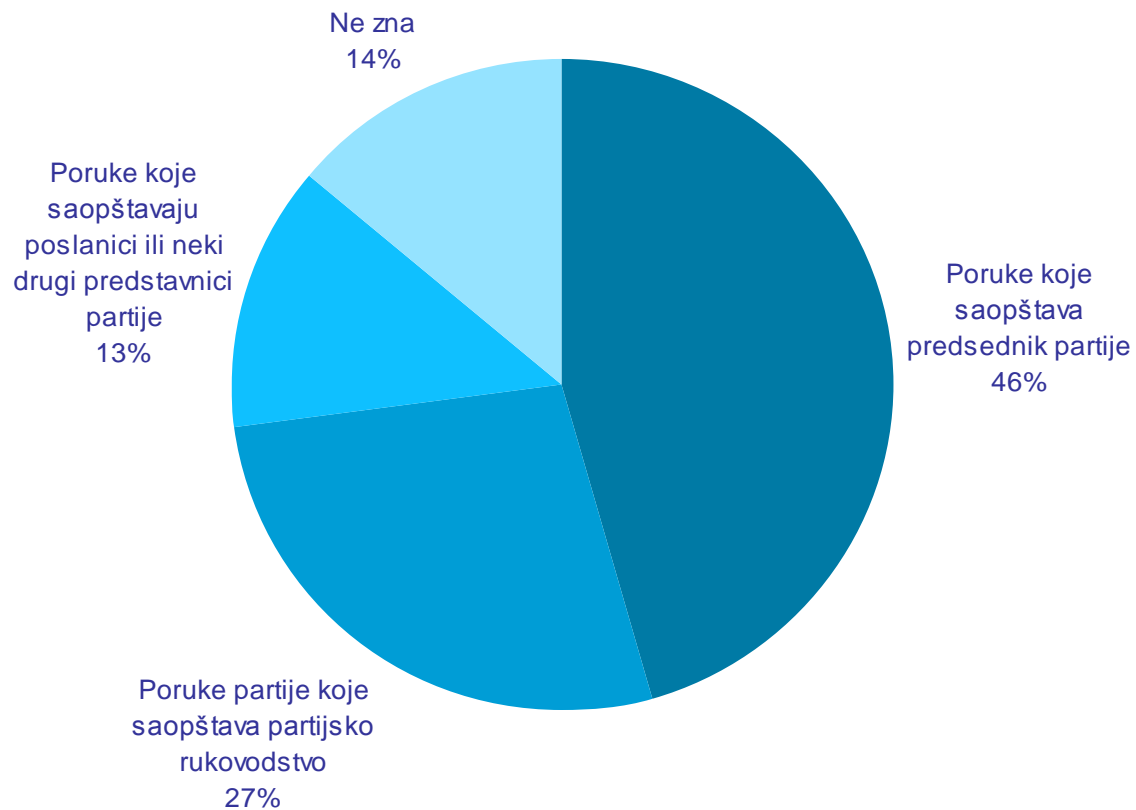
# Kada su u pitanju izdvajanja iz budžeta za predizborne kampanje političkih partija, koji stav je najbliži Vašem stavu?

Baza: Ukupna ciljna populacija

	Total	Glasaće na izborima	Neopredeljeni	Glasali bi na izborima									Glasali na izborima						Članstvo u političkoj partiji			
				Sigurno će glasati	Neodlučan + odbija + neće glasati	URA	DEMOS	SDP	DF	DPS	DCG	SNP	Drugo	Neodlučan-odbija	Ne bih glasao	PCG	SNP	DF	Evropska CG	Drugo	Odbija	Nisu glasali
sig				0.00									0.00						0.01			
Previše novca se izdvaja iz budžeta;	70.8	68	74	75	83	81	84	62	86	92	37	68	84	81	86	83	70	47	72	67	65	72
Iz budžeta se izdvaja novca taman koliko treba;	16.7	20	10	22	14	16	5	25	11		51	11	7	19	8	9	22	37	14	15	25	16
Premalo novca se izdvaja iz budžeta	2.4	3	1	3	1		4	4		1	7	2	1			4	1	8	1	4	6	2
Ne zna	10.1	9	15		2	3	7	8	3	7	5	19	9		6	3	8	8	14	15	4	11
Total	100%																					

# U izbornoj kampanji, za vas su važnije

Baza: Ukupna ciljna populacija



# U izbornoj kampanji, za vas su važnije

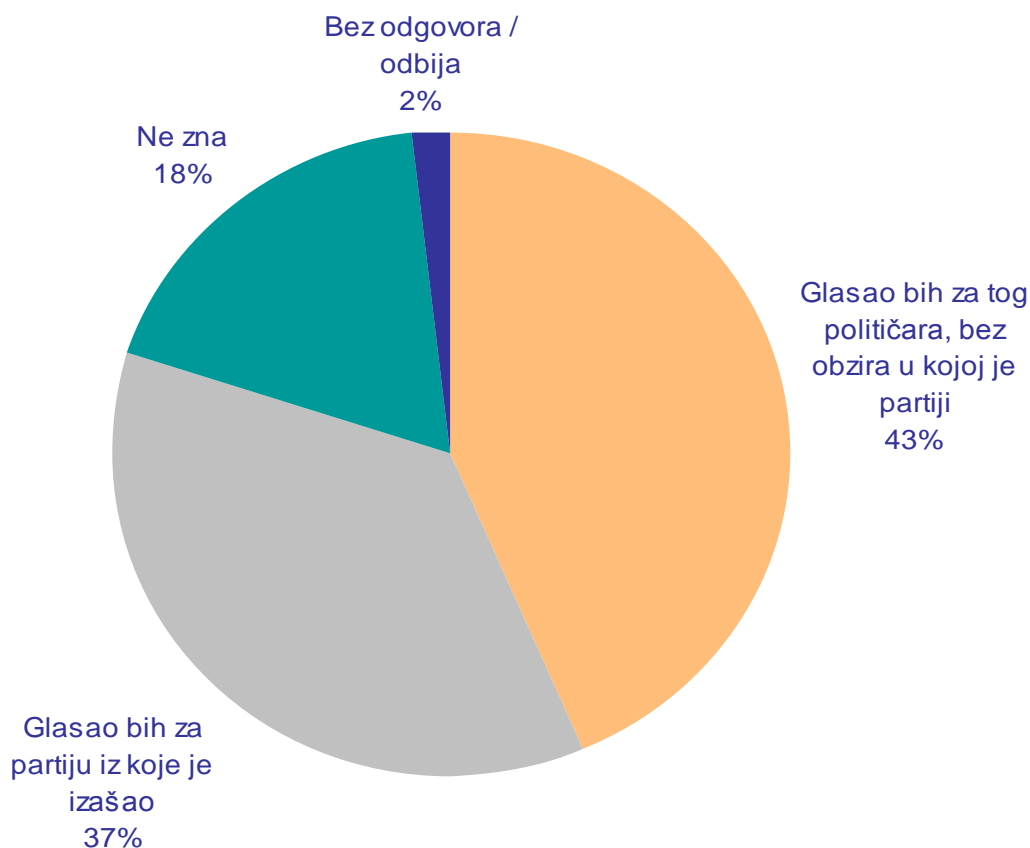
Baza: Ukupna ciljna populacija

	Total	Glasaće na izborima	Neopredeljeni	Glasali bi na izborima										Glasali na izborima						Članstvo u političkoj partiji		
				Sigurno će glasati	Neodlučan + odbija + neće glasati	URA	DEMOS	SDP	DF	DPS	DCG	SNP	Drugo	Neodlučan-odbija	Ne bih glasao	PCG	SNP	DF	Evropska CG	Drugo	Odbija	Nisu glasali
sig				0.00										0.00						0.00		
Poruke koje saopštava predsednik partije	45.7	54	40	44	49	65	37	57	55	47	38	37	45	44	46	49	60	55	34	39	50	45
Poruke partije koje saopštava partijsko rukovodstvo	27.2	27	23	31	41	25	35	31	25	23	32	25	19	25	28	40	27	21	30	22	29	27
Poruke koje saopštavaju poslanici ili neki drugi predstavnici partije	13.3	10	12	25	7	7	22	9	21	21	22	9	18	25	20	10	8	17	13	16	18	13
Ne zna	13.9	9	25		3	2	6	3		8	9	29	18	7	6	2	5	8	23	23	3	15
Total	100%																					

# IZBORNI SISTEM I KARAKTER POSLANIČKOG MANDATA

U slučaju da političar kom najviše verujete i za čiju partiju ste hteli da glasate promeni političku partiju, ili osnuje novu partiju, da li biste i dalje glasali za partiju iz koje je izašao ili biste glasali za političara, bez obzira u kojoj je partiji?

Baza: Ukupna ciljna populacija



U slučaju da političar kom najviše verujete i za čiju partiju ste hteli da glasate promeni političku partiju, ili osnuje novu partiju, da li biste i dalje glasali za partiju iz koje je izašao ili biste glasali za političara, bez obzira u kojoj je partiji?

Baza: Ukupna ciljna populacija

	Total	Glasaće na izborima Sigurno će glasati	Neopredeljeni Neodlučan + odbija + neće glasati	Glasali bi na izborima										Glasali na izborima					Članstvo u političkoj partiji			
				URA	DEMOS	SDP	DF	DPS	DCG	SNP	Drugo	Neodlučan-odbija	Ne bih glasao	PCG	SNP	DF	Evropska CG	Drugo	Odbija	Nisu glasali	Da	Ne
sig				0.00										0.00					0.00			
Glasao bih za tog političara, bez obzira u kojoj je partiji	43.5	45	38	56	64	57	42	48	42	36	44	37	39	57	27	58	55	38	29	40	36	44
Glasao bih za partiju iz koje je izašao	36.6	40	31	41	27	25	49	41	46	53	48	25	41	34	63	33	35	44	38	32	52	35
Ne zna	18.2	15	28	3	9	19	9	9	12	11	6	37	16	9	10	10	9	16	29	26	11	19
Bez odgovora/odbija	1.7	1	3					1			1	2	4				2	2	3	2	1	2
Total	100%																					

# Ljudi imaju različita mišljenja o načinima glasanja na izborima , u kojoj mjeri se slažete sa sljedećim stavovima?

Baza: Ukupna ciljna populacija

	U potpunosti se slažem	Donekle se slažem	Donekle se ne slažem	Uopšte se ne slažem	Ne zna	Sum +	Sum -	Total
Birači treba da glasaju samo za liste kanidata koje predlože partije	24.1	34.6	19.5	11.8	10.0	58.7	31.3	100%
Birači ne treba da glasaju za liste, već samo za pojedinačnog kandidata koga predloži partija	21.3	33.1	22.7	10.8	12.2	54.3	33.5	
Birač treba da glasa i za stranku i za kandidate na listi tako da menja redosled kandidata na listi	28.7	33.1	17.3	5.9	15.1	61.7	23.2	



# U kojoj mjeri bi , po vašem mišljenju , sljedeće stavke doprinijele da poslanici budu odgovorniji prema građanima?

Baza: Ukupna ciljna populacija

	1 - Uopšte ne bi doprinelo većoj odgovornosti poslanika	2	3	4 - Doprinely bi u velikoj mjeri	Ne znam	Sum +	Sum -	Total
Kada bi postojala obaveza poslanika da u nekom razumnom roku odgovore na pitanja građana putem e-maila	12.9	20.4	27.0	33.3	6.3	33.4	60.3	100%
Kada bi se stvorili uslovi na lokalnom nivou za direktan kontakt građana sa poslanikom u određenim danima	8.8	14.9	28.7	42.9	4.7	23.7	71.6	
Kada bi građani na izborima glasali direktno za pojedinačne poslanike, a ne za političke partije	10.5	16.4	30.8	34.7	7.6	26.9	65.5	

# Razmislite na trenutak o funkcionisanju izbornog sistema u praksi , u kojoj mjeri , prema Vašem mišljenju , postojeći izborni sistem , oslikava mišljenja?

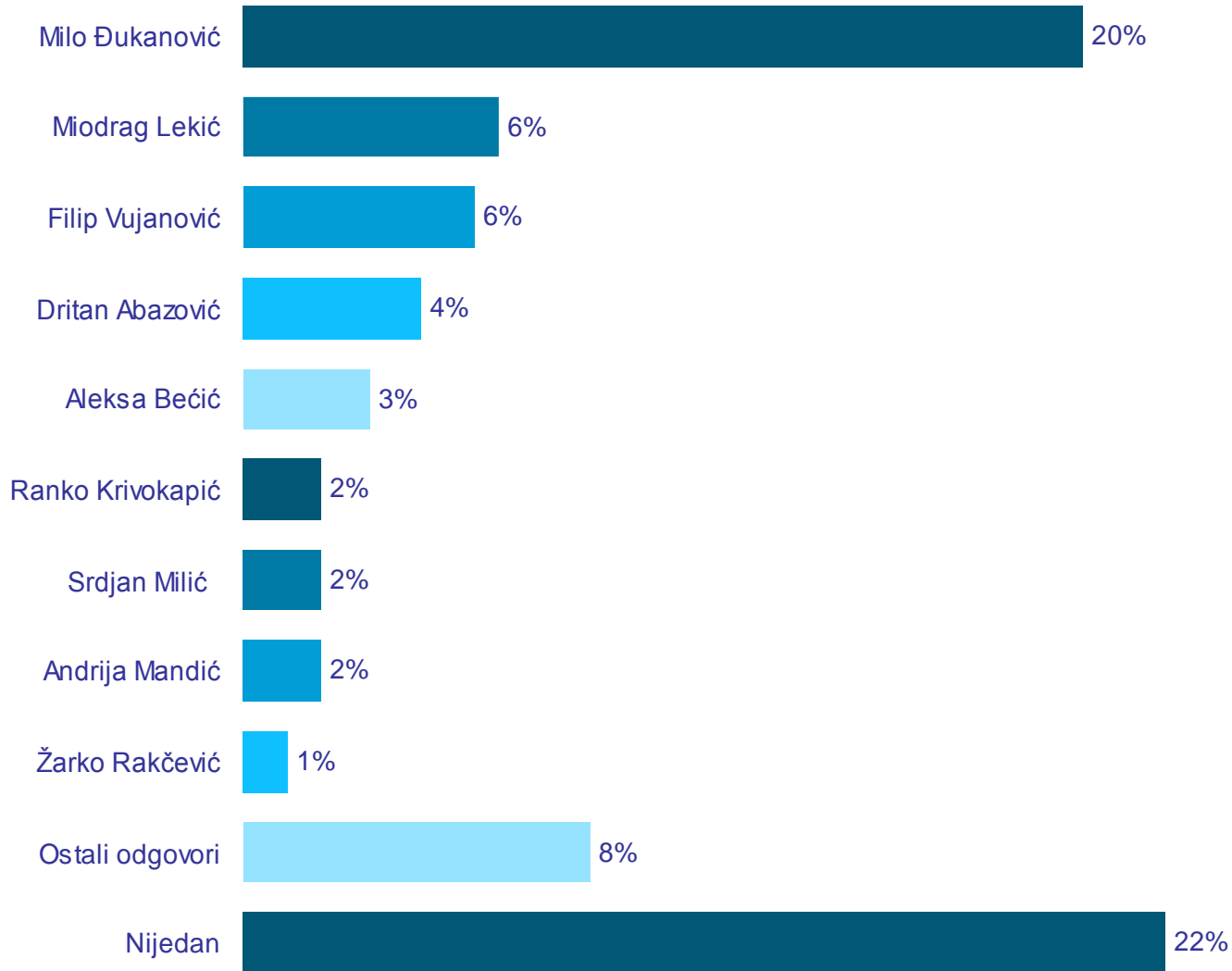
Baza: Ukupna ciljna populacija

	U potpunosti	U velikoj meri	U maloj meri	Nimalo	Ne znam	Sum +	Sum -	Total
Građana/Bir ača	10.2	26.8	40.5	14.1	8.3	37.1	54.7	100%
Političkih partija	21.4	44.8	19.9	4.6	9.3	66.2	24.5	
Lidera partija	30.2	39.8	15.9	5.3	8.9	69.9	21.2	



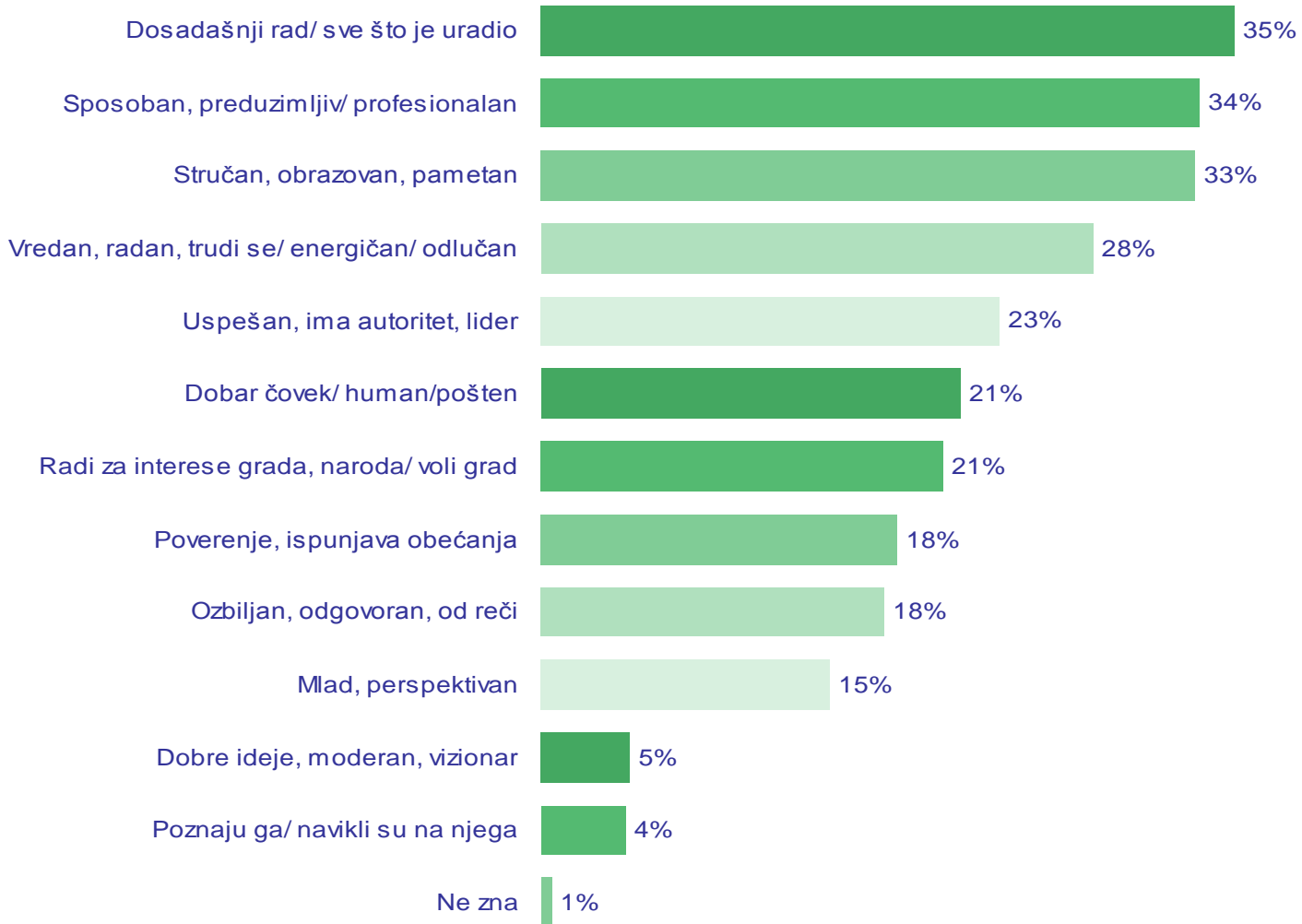
# U kog političara generalno imate najviše poverenja?

Baza: Ukupna ciljna populacija



# Zašto vam taj političar uliva najviše poverenja, koje su to osobine ili dela tog političara zbog kojih mu najviše verujete?

Višestruki odgovori; Baza: oni koji su naveli političara u koga imaju najviše poverenja (55% od ciljne populacije)



# Zašto vam taj političar uliva najviše poverenja, koje su to osobine ili dela tog političara zbog kojih mu najviše verujete?

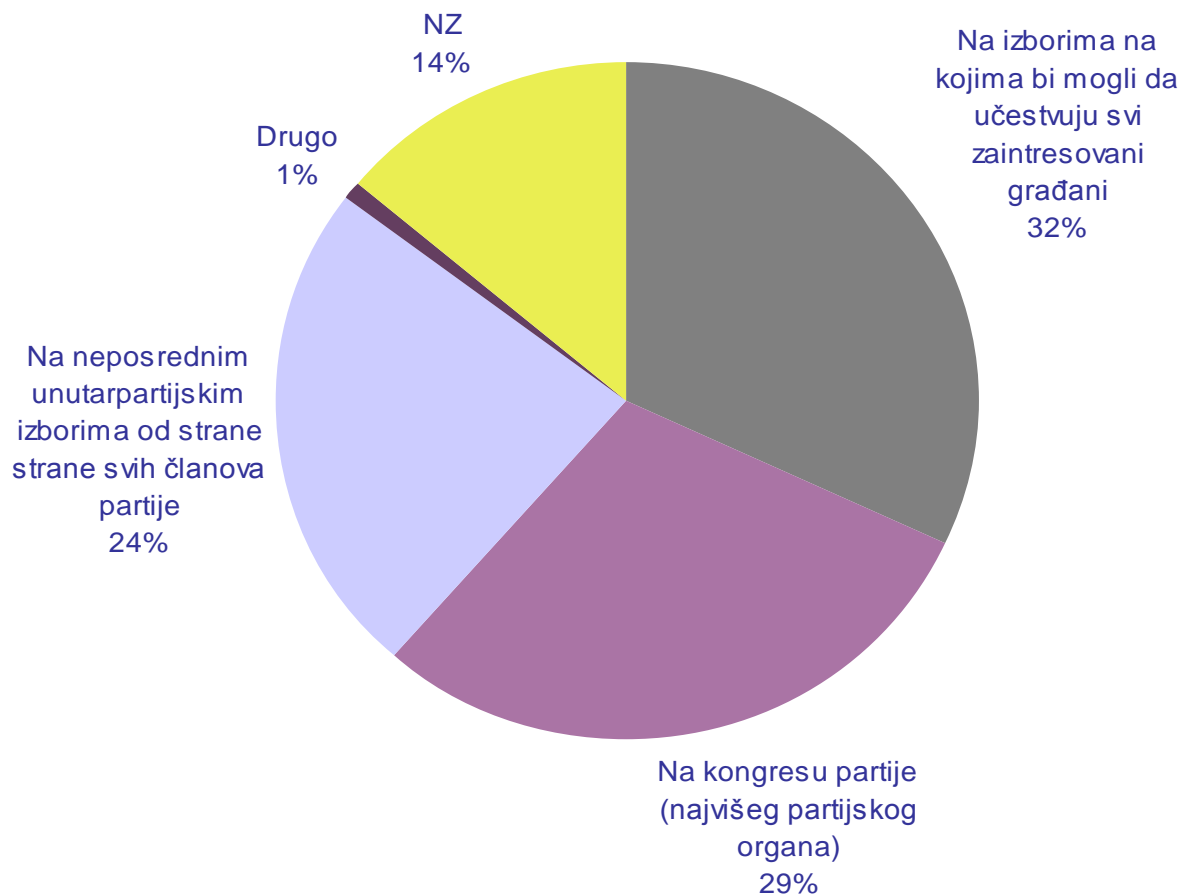
Višestruki odgovori; Baza: oni koji su naveli političara u koga imaju najviše poverenja (55% od ciljne populacije)

	Total	U kog političara generalno imate najviše poverenja?											
		Milo Đukanović	Filip Vujanović	Miodrag Lekić	Ranko Krivokapić	Dritan Abazović	Aleksa Bečić	Žarko Rakčević	Srdjan Milić	Andrija Mandić	Ostali odgovori	Nijedan	Ne zna
Dosadašnji rad/ sve što je uradio	35.3	54	38	25	28	14	17		36	23	22		
Sposoban, preduzimljiv/ profesionalan	33.6	43	13	32	15	31	43	62	13	21	33		
Stručan, obrazovan, pametan	33.4	26	15	55	42	34	38	70	28	42	40		
Vredan, radan, trudi se/ energičan/ odlučan	28.1	27	18	20	40	34	25	38	25	42	34		
Uspešan, ima autoritet, lider	23.4	42	13	15	10	18			9	18	14		
Dobar čovek/ human/pošten	21.4	5	57	29	11	19	3	35	25	46	35		
Radi za interese grada, naroda/ voli grad	20.5	17	25	13	50	3	23	35	25	29	29		
Poverenje, ispunjava obećanja	18.2	16	31	21	24	5	14		26		24		
Ozbiljan, odgovoran, od reči	17.5	9	26	39	21	5	6	5	44		25		
Mlad, perspektivan	14.7	3		4	6	66	91	28		7	10		
Dobre ideje, moderan, vizionar	4.5	6		2	3	11	7	4			4		
Poznaju ga/ navikli su na njega	4.3	6	8	2	4				10	12			
Ne zna	0.5	0								6	1		

# UNUTARPARTIJSKA DEMOKRATIJA

# Kada je riječ o izboru partijskog rukovodstva, na koji način bi po Vašem mišljenju ono trebalo da se bira?

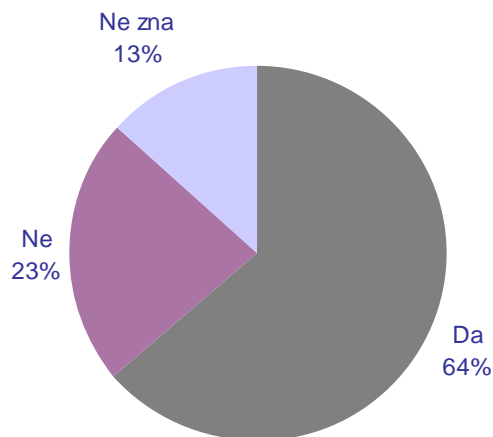
Baza: Ukupna ciljna populacija





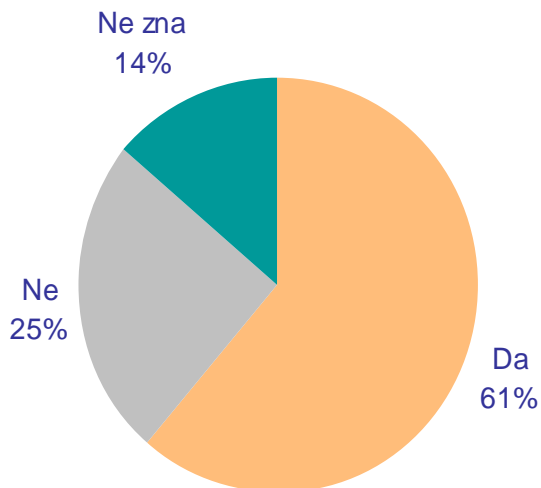
# Prema Vašem mišljenju, da li je zakonom potrebno posebno regulisati: procedure donošenja odluka u političkim partijama?

Baza: Ukupna ciljna populacija



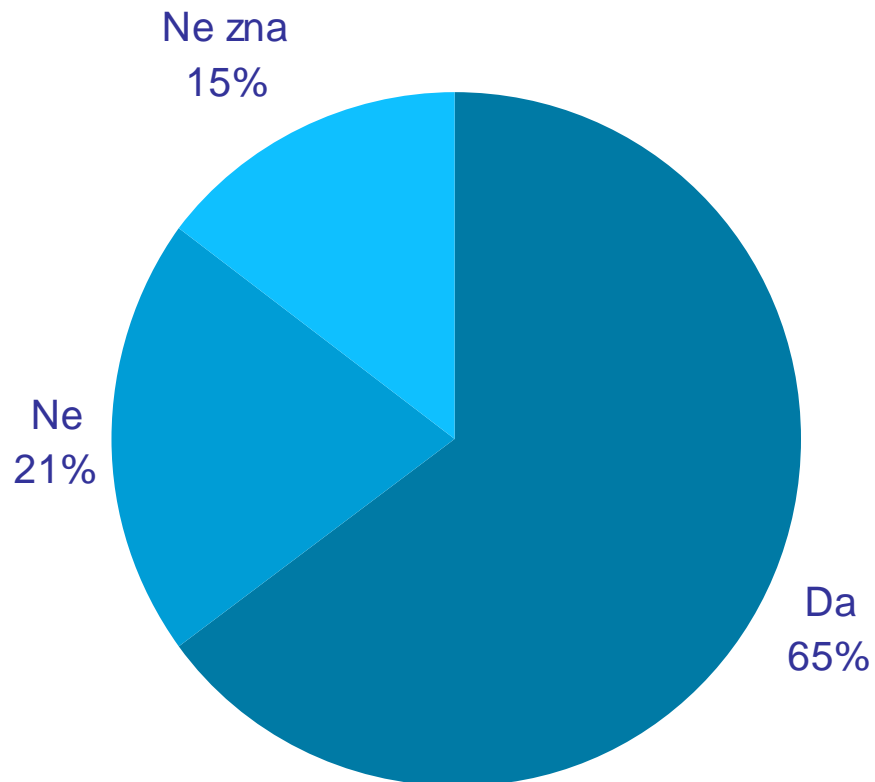
# Prema Vašem mišljenju, da li je zakonom potrebno posebno regulisati procedure izbora rukovodstava u političkim partijama?

Baza: Ukupna ciljna populacija



# Prema Vašem mišljenju, da li je zakonom potrebno posebno regulisati: procedure nominovanja kandidata za poslanike

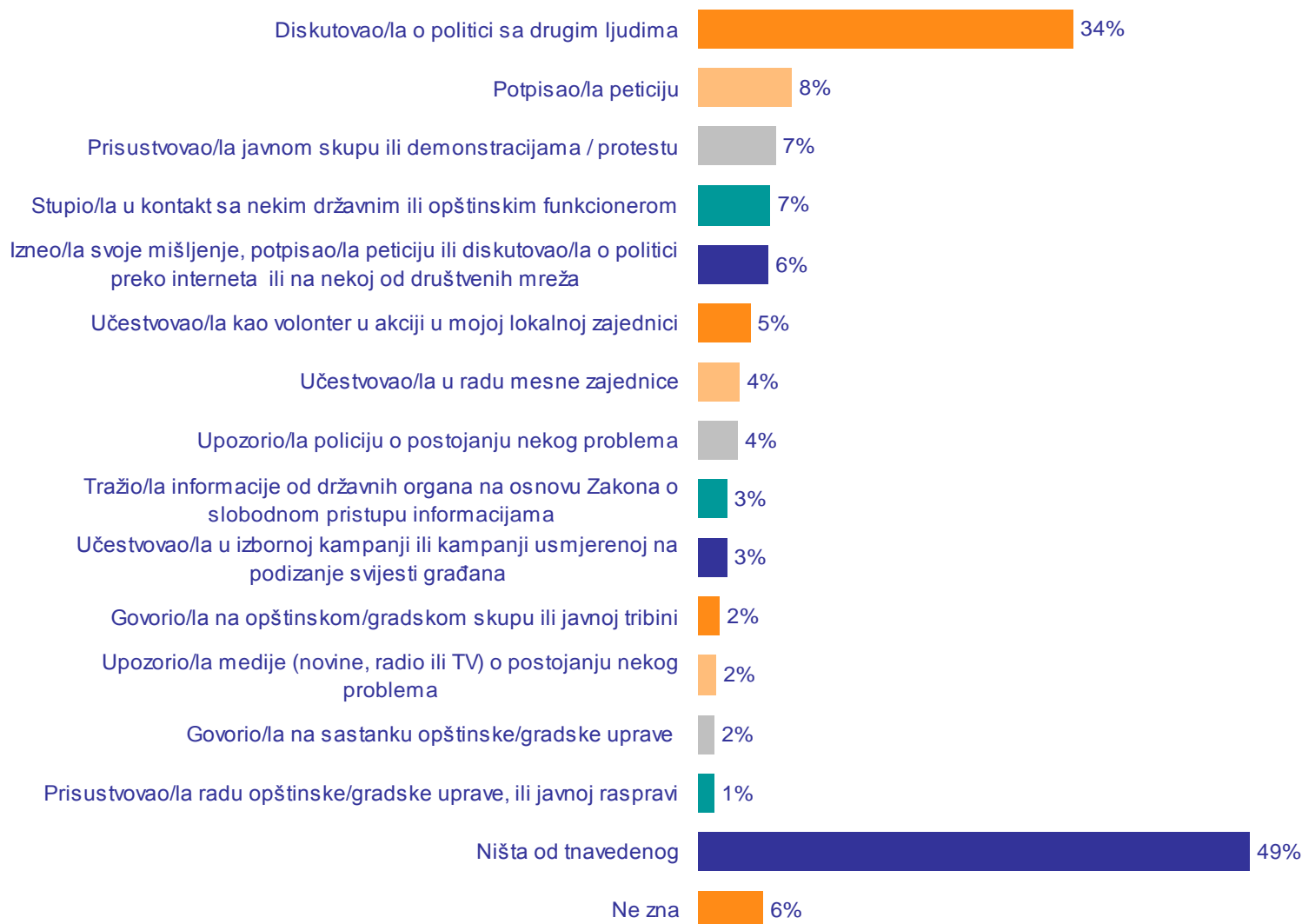
Baza: Ukupna ciljna populacija



# POLITIČKI AKTIVIZAM

# Da li ste u posljednje 2 - 3 godine preduzeli neku od sljedećih aktivnosti?

Višestruki odgovori; Baza: Ukupna ciljna populacija



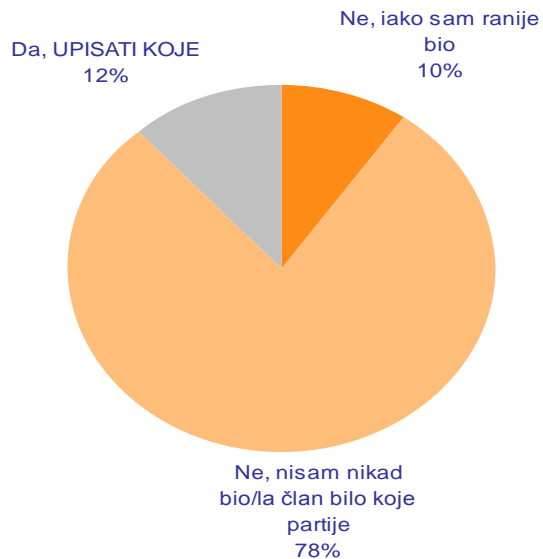
# Da li ste u posljednje 2 - 3 godine preduzeli neku od sljedećih aktivnosti?

Višestruki odgovori; Baza: Ukupna ciljna populacija

	Total	Pol		Starost				Obrazovanje			Nacionalnost				Stratum			Tip	
		Muški	Ženski	18 - 29	30 - 44	45 - 60	>60	Osnovna i niže	Srednja	Viša i visoka	Crnogorci	Srbi	Muslimani/Bosnjaci	Ostalo	Sever	Centar	Jug	Urban	Rural
Diskutovao/la o politici sa drugim ljudima	33.5	41	27	26	31	36	41	25	35	35	34	36	31	29	37	33	30	31	37
Potpisao/la peticiju	8.3	11	6	13	9	8	3		9	13	8	9	7	8	5	8	13	9	6
Prisustvovao/la javnom skupu ili demonstracijama / protestu	6.9	8	6	8	7	7	5	4	8	6	5	9	9	7	6	6	9	6	8
Stupio/la u kontakt sa nekim državnim ili opštinskim funkcionerom	6.5	7	6	8	6	6	6	2	6	11	6	3	14	7	7	4	11	6	8
Izneo/la svoje mišljenje, potpisao/la peticiju ili diskutovao/la o politici preko interneta ili na nekoj od društvenih mreža	6.2	8	5	11	7	5	2	4	7	6	5	5	7	10	3	5	11	6	7
Učestvovao/la kao volonter u akciji u mojoj lokalnoj zajednici	4.7	6	4	7	3	5	4	3	5	6	6	3	5	2	3	3	10	4	6
Učestvovao/la u radu mesne zajednice	3.7	5	2	4	4	3	3	3	3	6	4	2	8	2	5	2	5	4	3
Upozorio/la policiju o postojanju nekog problema	3.6	3	4	3	4	6	1	3	4	2	2	4	5	7	3	2	7	3	5
Tražio/la informacije od državnih organa na osnovu Zakona o slobodnom pristupu informacijama	2.6	3	2	2	2	3	5	2	2	5	2	3		7	2	1	6	1	5
Učestvovao/la u izbornoj kampanji ili kampanji usmjerenoj na podizanje svijesti građana	2.5	4	1	3	3	4	1	2	2	4	2	2	6	2	5	1	2	3	2
Govorio/la na opštinskom/gradskom skupu ili javnoj tribini	1.9	2	2	1	2	2	3	2	2	3	1	1	4	4	2	1	4	1	4
Upozorio/la medije (novine, radio ili TV) o postojanju nekog problema	1.6	3	1	1	1	2	2	1	2	2	1	2	2	4	2	0	3	2	2
Govorio/la na sastanku opštinske/gradske uprave	1.5	1	2	1	1	3			2	1	1	1	4	2	2	1	1	1	3
Prisustvovao/la radu opštinske/gradske uprave, ili javnoj raspravi	1.4	2	1	1	3	1	1	2	1	3	1	1	0	3	1	1	2	2	1
Ništa od navedenog	49.3	40	58	47	55	46	49	63	47	43	50	46	58	46	52	52	41	52	45
Ne zna	5.8	7	5	13	3	5	3	4	6	8	6	6	1	10	3	8	6	6	5

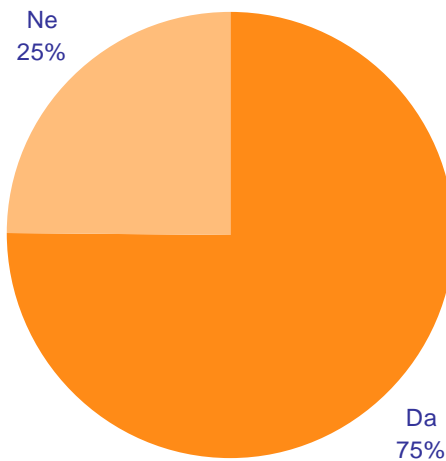
# Da li ste član neke političke partije?

Baza: Ukupna ciljna populacija



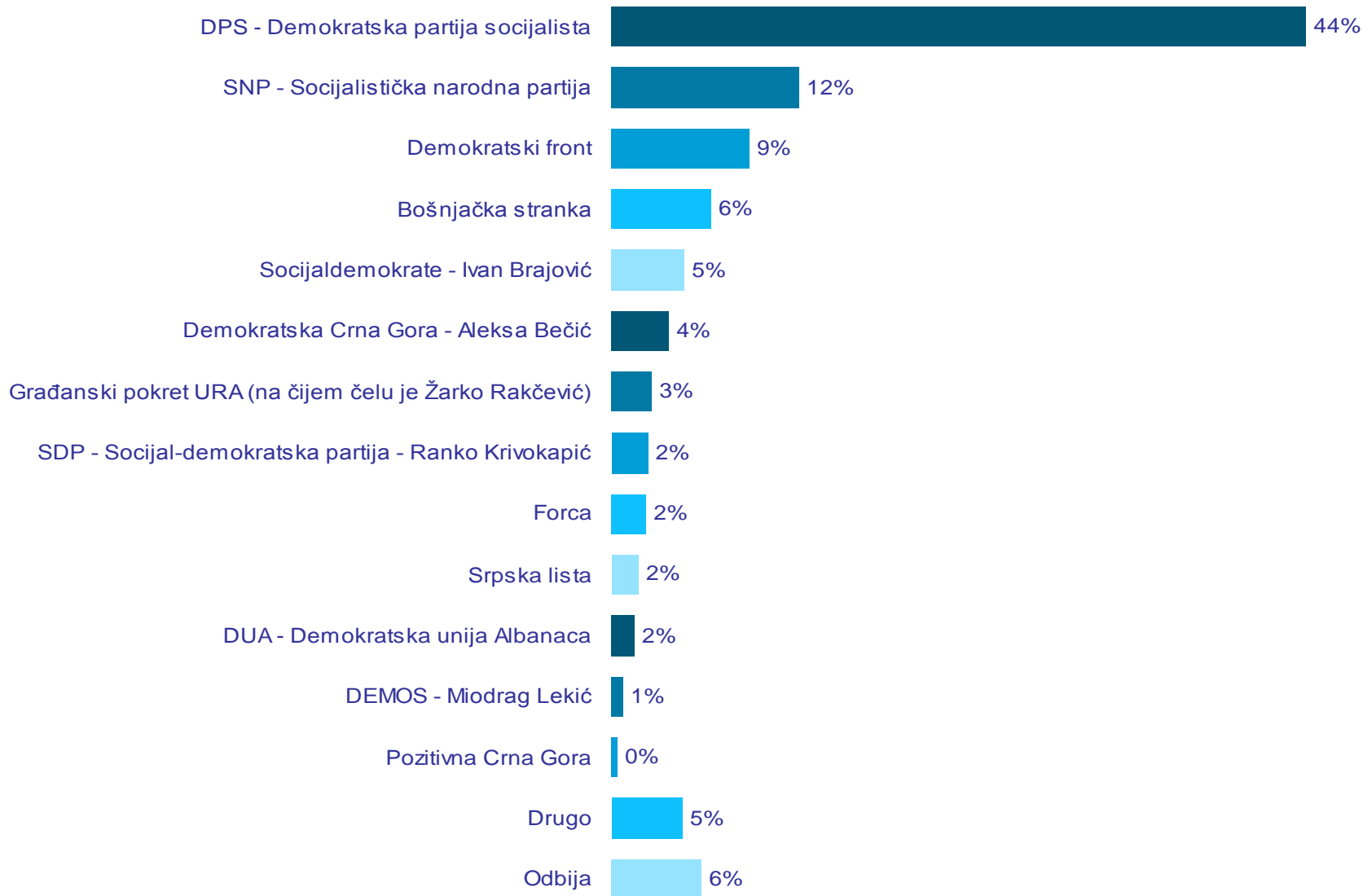
# Da li ste informisani o pravima koje imate u partiji kao njen član?

Baza: oni koji su članovi neke političke partije (12% od ciljne populacije)



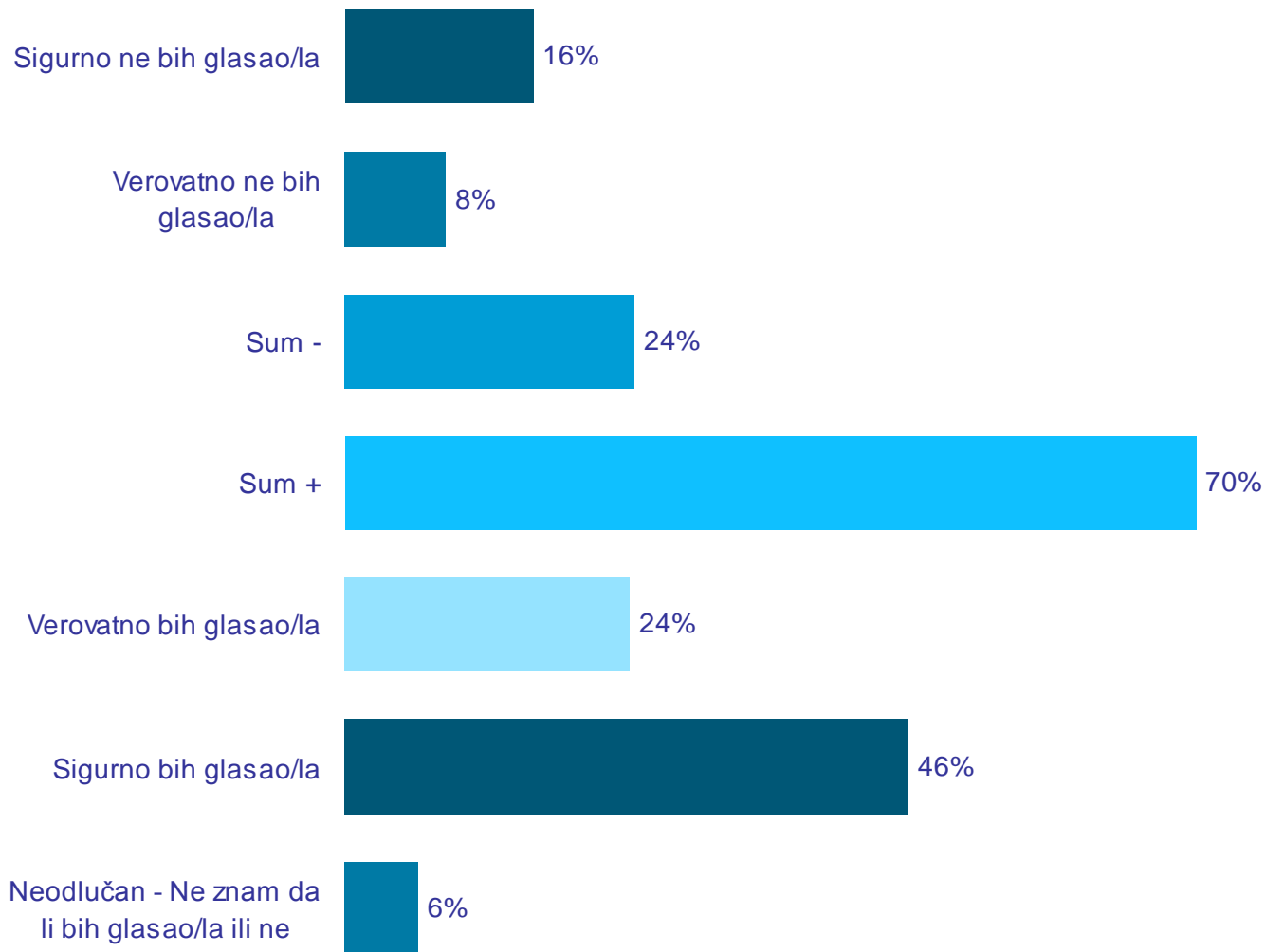
# Da li ste član neke političke partije?

Baza: oni koji su članovi neke političke partije (12% od ciljne populacije)



# Ako bi se izbori za Skupštinu Crne Gore održavali ove nedelje, da li biste Vi izašli da glasate na tim izborima?

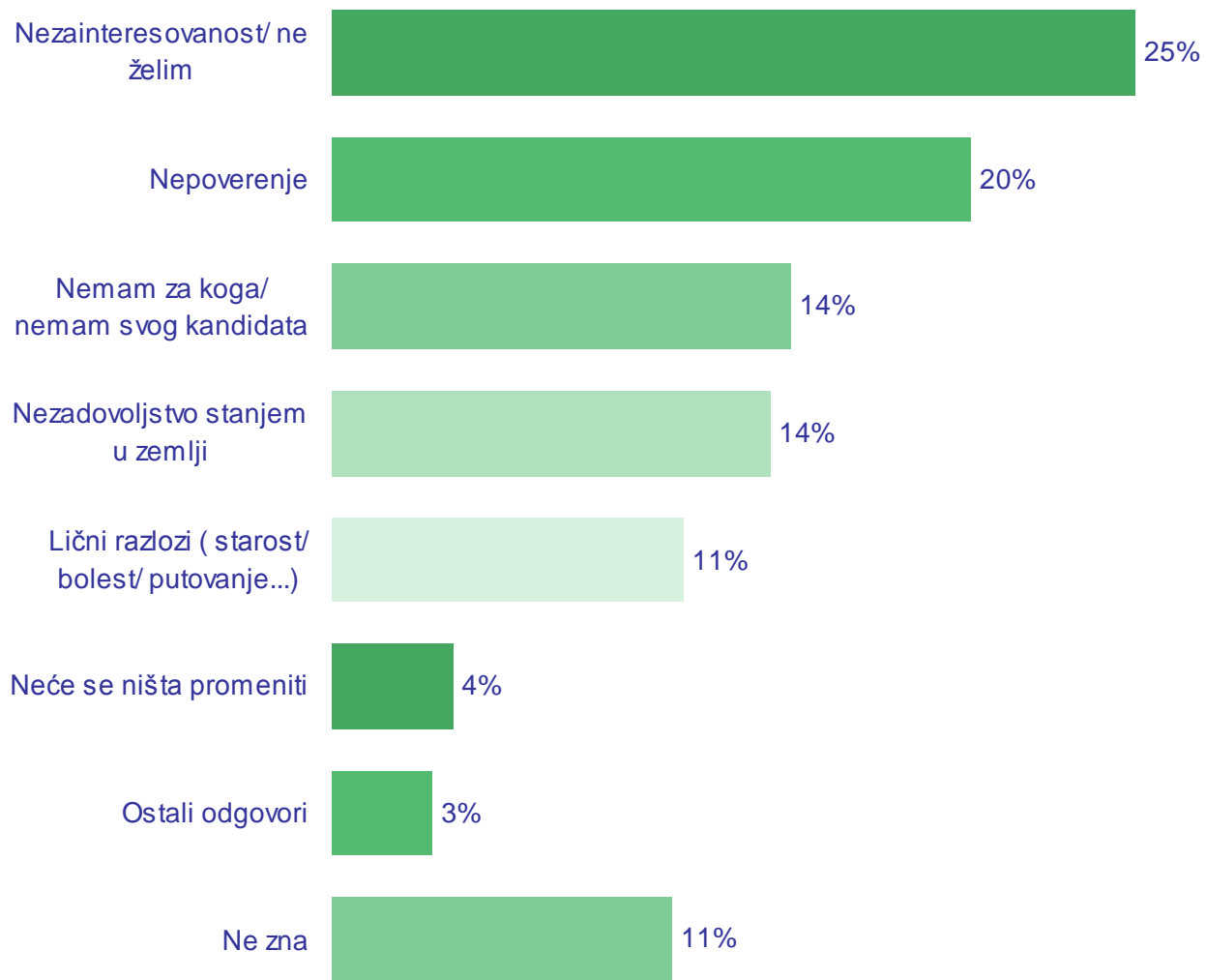
Baza: Ukupna ciljna populacija





# A koji je glavni razlog zbog kojeg vi ne biste izašli na izbore?

Baza: oni koji ne bi glasali (15% od ciljne populacije)



Hvala Vam na pažnji!

